

Nuoro 25 luglio 2022

**Variazioni contributive Inps / Fis – 2022.**

Dal mese di competenza luglio 2022 scatta l'adeguamento delle aliquote contributive dovute all'Inps a seguito della riforma degli ammortizzatori sociali, in vigore dal 1° gennaio 2022. Relativamente ai mesi da gennaio a giugno, le aziende avranno tempo fino al mese di competenza settembre 2022 per corrispondere gli arretrati, queste sono le istruzioni decise dall'INPS e divulgate con la circolare 76/2022 del 30 giugno 2022, circolare integrata poi, il giorno dopo, con il messaggio 2637/2022.

Inquadramento aziendale INPS	% c/dip. attuale valida fino al 31/12/21		% c/dip. 01/01/22-31/12/22		% c/ dip. dal 01/01/23	
	FIS	CIGS	FIS	CIGS	FIS	CIGS
Aziende rientranti in ambito FIS con media occupazionale semestre precedente compresa tra 1 e 5 dipendenti (Cod. DM <b>FIS0</b> )			0,05		0,1667	
Aziende rientranti in ambito FIS con media occupazionale semestre precedente oltre 5 e fino a 15 dipendenti	0,15		0,1833		0,2667	
Inquadramento aziendale INPS	% c/dip. attuale valida fino al 31/12/21		% c/dip. 01/01/22-31/12/22		% c/ dip. dal 01/01/23	
(Cod. DM <b>FIS5</b> )						
Aziende rientranti in ambito FIS con media occupazionale semestre precedente superiore a 15 dipendenti (Cod. DM <b>FSRI</b> )	0,2167		0,23	0,09	0,2667	0,30
Imprese commerciali, comprese quelle della logistica e le agenzie di viaggi e turismo, inclusi gli operatori turistici, rientranti in ambito FIS con media occupazionale semestre precedente superiore a 50 dipendenti (Cod. DM <b>FSR5</b> )		0,30	0,08	0,09	0,2667	0,30

Aziende del settore dei fondi solidarietà bilaterali già costituiti alla data del 01/01/2022 che hanno un numero di dipendenti inferiore a quello minimo previsto per il versamento agli stessi, nel periodo che precede l'adeguamento dei decreti interministeriali istitutivi che estenderà l'obbligo a partire dal primo dipendente. Sono tenute al versamento del contributo ordinario al FIS (rif. §5 circolare INPS n.76/2022). I Fondi bilaterali interessati sono: ➤ fondo per il sostegno al reddito del personale delle aziende di trasporto pubblico; ➤ fondo SOLIMARE; ➤ fondo della Provincia autonoma di Bolzano-Alto Adige; ➤ fondo per le attività professionali; ➤ fondo per il sostegno del reddito del personale del settore dei servizi ambientali. (Cod. DM <b>FIS0</b> )	0,00		0,05		Solo se non si adeguano 0,1667	
---	------	--	------	--	-----------------------------------	--

<b>Apprendisti</b>	<b>FAP</b>	<b>CIGS</b>	<b>FAP</b>	<b>CIGS</b>	<b>FAP</b>	<b>CIGS</b>
Aziende operanti nei settori che non beneficiano della riduzione CIGS per il 2022 (es. industria > 15 dipendenti) e Cooperative agricole.	5,84		6,14		6,14	

Inquadramento aziendale INPS	% c/dip. attuale valida fino al 31/12/21	% c/dip. 01/01/22-31/12/22	% c/ dip. dal 01/01/23
<b>Settori coperti dai Fondi di solidarietà di cui agli artt. 26, 27 e 40 del D.lgs n. 148/2015</b>	% c/dip. attuale valida fino al 31/12/21	% c/dip. 01/01/22-31/12/22	% c/ dip. dal 01/01/23
Aziende del settore dei fondi solidarietà bilaterali già costituiti alla data del 01/01/2022 che hanno un numero di dipendenti NON inferiore a quello minimo previsto e fino a 15. I Fondi bilaterali interessati sono: ➤ fondo per il sostegno al reddito del personale delle aziende di trasporto pubblico; ➤ fondo SOLIMARE; ➤ fondo della Provincia autonoma di Bolzano-Alto Adige; ➤ fondo per le attività professionali; fondo per il sostegno del reddito del personale del settore dei servizi ambientali. (Cod. DM <b>FSB5</b> ex FIS5)	0,15	0,15	0,15

Aziende del settore dei fondi solidarietà bilaterali già costituiti alla data del 01/01/2022 che hanno un numero di dipendenti NON inferiore a quello minimo previsto oltre i 15. I Fondi bilaterali interessati sono: ➤ fondo per il sostegno al reddito del personale delle aziende di trasporto pubblico; ➤ fondo SOLIMARE; ➤ fondo della Provincia autonoma di Bolzano-Alto Adige; ➤ fondo per le attività professionali; fondo per il sostegno del reddito del personale del settore dei servizi ambientali. (Cod. DM <b>FSBI</b> ex FSRI).	0,2167	0,2167	0,2167
---	--------	--------	--------

### Tabelle – Dm10 – Righi Dm10 (scelta 31-14-4-1)

Prima di procedere al caricamento e integrazione delle tabelle interessate, occorre caricare la ventilazione ai nuovi codici, per eseguire il collegamento tra parametri contributivi e nuovi codici Dm10. La ventilazione è un codice numerico che collega il parametro del cedolino con il relativo codice Dm10.

Richiamare il primo codice nuovo previsto nella griglia in alto, come da esempio. Posizionarsi quindi sul codice ventilazione, premere F2, cliccare sul tasto in alto A-Z e quindi cliccare sulla colonna Ventilazione. I codici verranno ordinati in ordine crescente. Cercar un codice ventilazione non presente in tabella, per esempio il 45 non compare in elenco, quindi indicare questo codice nel campo codice ventilazione.

Settore contributivo  
 Sottocodice  
 Codice I.N.P.S. DM10  
 Previdenza/assistenza  
 Descrizione record  
 Des.rigo  
 Quadro DM10  
 Codice Ventilazione  
 Num. Dipendenti  
 Ore/gio/set./no dato  
 Retribuzioni  
 Fiscalizzazioni  
 Test riduzione  
 % riduz. contributi  
 Compensa tesoreria

00 - Tutti i Settori contributivi  
 00 - Tutti i Sottocodici  
 FIS0 /  
 Previdenza  
 FONDO INTEGRAZIONE  
 FIS 0 - 5  
 B Dato estraz.  
 Si  
 N nessun dato  
 Si  
 No  
 0 0 0 0  
 0,00  
 Si

VENTILAZIONE PARAMETRI DI CHIUSURA  
 Archivio Modifica Visualizza Help ?  

Cod	Descrizione	Vent.
45	Sgravio enpal 100%	40
116	REC. ENPALS	40
156	CONTR. GG ENPALS	40
506	CTR GIORN ENPALS	40
520	REC. ENPALS MP	40
875	FIGURATIVO CONFAP	40
800	RID. ED. T. IND NO FOND	41
801	RID. ED. T. DET NO FOND	42
802	RID. ED. T. IND SI FOND	43
803	RID. ED. T. DET SI FOND	44
50	CONTRIBUTO ENPAIA	50
54	ENPAIA 0,86%	50
106	Rec. enpala 0.86	50
831	PRIAMO 2% C/DITTA	50
989	FIG L206	52
990	FIG L206 SI F.DO	53

 Interrompi Aggiorna Ok Annulla  
 475 elementi

Esistenza sub  
 de  
 Ne  
 Tratt  
 a  
 Non si  
 le condizioni  
 Nessi

Righi DM10

Settore contributivo	00	-	Tutti i Settori contributivi
Sottocodice	00	-	Tutti i Sottocodici
Codice I.N.P.S. DM10	FIS0	/	
Previdenza/assistenza	Previdenza		
Descrizione record	FONDO INTEGRAZIONE SALARIALE Fino a 5		
Des.rigo	FIS 0 - 5		
Quadro DM10	B	Dato estraz.	V ventil.
Codice Ventilazione	45+		
Num. Dipendenti	5		
Ore/gio/set./no dato	N	nessun dato	

Esistenza subordinata alla presenza dei codici INPS  
Nessuna condizione

Identica procedura andrà seguita per gli altri codici di nuova istituzione, FSR5, FSRB, FSB5, FSBI. Per ognuno dei codici andrà indicato un codice ventilazione inesistente in elenco. Prendere nota dei codici associati in quanto andranno poi riportati nei relativi parametri.

### Tabelle – dipendente – contributive – parametri contributivi (Scelta 31-14-3)

Aggiornamento Parametro FIS (da +5 a 15 DIP) 0,15% -> 0,1833% -> 0,2667%

Di seguito sono descritti gli interventi da apportare al parametro del Fondo Integrazione Salariale per le aziende rientranti in ambito FIS con media occupazionale semestre precedente **oltre 5 e fino a 15 dipendenti**.

Richiamare il parametro utilizzato sino a oggi per l'applicazione del contributo di solidarietà per le aziende sopra i 5 dipendenti sino a 15 dipendenti per i quali a oggi era prevista la contribuzione del 0.15% e passano nel 2022 al 0,1833% e quindi al 0,2667% per il 2023.

Per sapere la voce utilizzata, sarà sufficiente consultare una busta paga in cui è applicato il contributo suddetto.

Tabella Parametri Contributivi

Parametro: FONDO INT. SALARIALE

Note: FONDO INTEGRAZIONE SALARIALE

Tipo stampa: Stampa Com/Rit/Fig. Ritenuta Tipo mensilità: Entrambe

Tipo applicazione: Mensile Mese: 1

Conguaglio: No Nr. mensilità: 18 Applicazione: Anno corrente Periodo: 00 / 0000

Tipo calcolo: 20 Percentuale su imponibile mese: 0

Codice ente: 1 INPS

Data inizio	Data termine	Cod. Min/Max	Percentuale fascia 1 dip	Percentuale fascia 1 Ditta
01/01/2016	31/12/2099	000	+0,1500	+0,0000
01/01/2014	31/12/2015	000	+0,1667	+0,0000

Detrazione d'imposta: 100,00 R. soc. arretr. AAPP: 100,00 R. soc. trasferta: 100,00

R. soc. preavv./Altre: 100,00 R. soc. Detass. Straor.: 100,00 R. soc. modello 770: 100,00

Lord. malattia: ☒ Tot. rit. soc.: ☒ Utilizzo costi: Si, prima % parametro Ventilaz. DM10:

Comp. corr. (EX. 01/M): ☐ Contrib. Fondo: No

TFR Fondo Comp.: ☐ Bonus pension.: No

Selezionare il rigo della percentuale 0,15% e successivamente utilizzare il bottone indicato dalla freccia per modificare la data termine da 31/12/2099 a 30/06/2022

Parametro: FONDO INT. SALARIALE

Data inizio: 01/01/2016

Data termine: 30/06/2022

Arrot. Input Euro: +0

Arrot. Output Euro: +0

Cod. Min./Max.: 0

Tab. fasce Mass.: 0

Dipendente:

Percent.fascia 1	+0,1500
Percent.fascia 2	+0,0000
Percent.fascia 3	+0,0000
Arrot. Ctr. Euro	Centesimo (0,01)

Ditta:

+0,0000
+0,0000
+0,0000
Centesimo (0,01)

Salva esci    Annulla

Salvare. Quindi premere ora il tasto + per aggiungere una ulteriore data, con inizio 01/07/2022 e termine 31/12/2022 e con la nuova percentuale dipendente di 0,1833%

Parametro: FONDO INT. SALARIALE

Data inizio: 01/07/2022

Data termine: 31/12/2022

Arrot. Input Euro: +0

Arrot. Output Euro: +0

Cod. Min./Max.: 0

Tab. fasce Mass.: 0

Dipendente:

Percent.fascia 1	+0,1833
Percent.fascia 2	+0,0000
Percent.fascia 3	+0,0000
Arrot. Ctr. Euro	Centesimo (0,01)

Ditta:

+0,0000
+0,0000
+0,0000
Centesimo (0,01)

Salva esci    Annulla

Infine, sempre cliccando con il tasto +, aggiungere un nuovo rigo, con Data inizio 01/01/2023 e data termine 31/12/2099.



**Tabella Parametri Contributivi**

Parametro:

Note:

Tipo stampa:  Com./Rit./Fig.:  Tipo mensilità:

Tipo applicazione:  Mese:

Conguaglio:  Nr. mensilità:  Applicazione:  Periodo:  /

Tipo calcolo:

Data inizio	Data termine	Cod. Min/Max	Percentuale fascia 1 dip	Percentuale fascia 1 Ditta
01/01/2023	31/12/2099	000	+0,2667	+0,0000

Detrazione d'imposta:  R. soc. arretr. AAPP:  R. soc. trasferta:

R. soc. preavv./Altre:  R. soc. Detass. Straor.:  R. soc. modello 770:

Lord. malattia: ☒ Tot. rit. soc.: ☒ Utilizzo costi:  Ventilaz. DM10:

Comp. corr. (EX. 01/M): ☐ Contrib. Fondo:  Bonus pension.:

TFR Fondo Comp.: ☐

Salvare con il tasto Fine.

### Aggiornamento Parametro FIS (+15 Dip) 0,2167 → 0,32 → 0,5667

Stessa procedura andrà eseguita per il parametro già esistente per il calcolo del contributo Fis per le aziende sopra i 15 dipendenti che pagavano sino al 31.12.2021 lo 0,21667% c/lavoratore e che ora, sulla base dello schema riportato in alto, pagheranno 0,23% + 0,09% di contributo Cigs per il 2022 e 0,2667% + 0,30% di Cigs.

Quindi accedere alla tabella (sarà sufficiente visionare una busta paga di un dipendente di una ditta interessata e prendere nota del codice, nell'esempio il 124) e apportare, sulla falsa riga delle correzioni portate nella tabella precedente, applicando le nuove aliquote.

Posizionarsi sul tasto "Modifica", quindi sulla data termine e indicare 30/06/2022. Quindi cliccare su Salva esci.

Parametro:

Note:

Tipo stampa:  Com./Rit./Fig.:  Tipo mensilità:

Tipo applicazione:  Mese:

Conguaglio:  Nr. mensilità:  Applicazione:  Periodo:  /

Tipo calcolo:

Data inizio	Data termine	Cod. Min/Max	Percentuale fascia 1 dip	Percentuale fascia 1 Ditta
01/01/2014	31/12/2099	000	+0,2167	+0,0000

Detrazione d'imposta:  R. soc. arretr. AAPP:  R. soc. trasferta:

R. soc. preavv./Altre:  R. soc. Detass. Straor.:  R. soc. modello 770:

Lord. malattia: ☐ Tot. rit. soc.: ☒ Utilizzo costi:  Ventilaz. DM10:

Comp. corr. (EX. 01/M): ☐ Contrib. Fondo:  Bonus pension.:

TFR Fondo Comp.: ☐

Parametro: 124 Fondo Int. Sal. > 15

Data inizio: 01/01/2014 Data termine: 30/06/2022

Arrot. Input Euro: -1 Arrot. Output Euro: +1

Cod. Min. /Max.: 0 Tab. fasce Mass.: 0

Dipendente:

Percent.fascia 1	+0,2167
Percent.fascia 2	+0,0000
Percent.fascia 3	+0,0000
Arrot. Ctr. Euro	Centesimo (0,01)

Ditta:

	+0,0000
	+0,0000
	+0,0000
	Centesimo (0,01)

Salva esci Annulla

Successivamente, cliccare sul tasto + e aggiungere un nuovo rigo, con data inizio 01/07/2022 e data termine 31/12/2022 con la nuova aliquota prevista per il 2022 che somma il contributo Fis al contributi Cigs, 0,23 + 0,09

Parametro: 4 Fondo Int. Sal. > 15

Data inizio: 01/07/2022 Data termine: 31/12/2022

Arrot. Input Euro: +0 Arrot. Output Euro: +0

Cod. Min. /Max.: 0 Tab. fasce Mass.: 0

Dipendente:

Percent.fascia 1	+0,3200
Percent.fascia 2	+0,0000
Percent.fascia 3	+0,0000
Arrot. Ctr. Euro	Centesimo (0,01)

Ditta:

	+0,0000
	+0,0000
	+0,0000
	Centesimo (0,01)

Salva esci Annulla

Infine, sempre cliccando sul tasto + aggiungere un ultimo rigo, con decorrenza 01/01/2023 e data termine 31/12/2099 con le percentuali in vigore in questo periodo, pari a 0,2667+,030

Parametro  Fondo Int. Sal. > 15

Data inizio  Data termine

Arrot. Input Euro  Arrot. Output Euro

Cod. Min./Max.  Tab. fasce Mass.

Percent.fascia 1

Percent.fascia 2

Percent.fascia 3

Arrot. Ctr. Euro

Salva esci Annulla

Salvare.

Al termine risulteranno le tre aliquote come qui riportato.

Data inizio	Data termine	Cod. Min/Max	Percentuale fascia 1 dip	Percentuale fascia 1 Ditta
01/01/2023	31/12/2099	000	+0,5667	+0,0000
01/07/2022	31/12/2022	000	+0,3200	+0,0000
01/01/2014	30/06/2022	000	+0,2167	+0,0000

### Nuovi codici in vigore dal 01/01/2022.

Aziende rientranti in ambito FIS con media occupazionale semestre precedente compresa tra 1 e 5 dipendenti (Cod. DM **FIS0**):

Digitare un nuovo codice parametro, nell'esempio 340, e alla richiesta Precaricamento digitare il codice già utilizzato per le aziende sopra i 5 dipendenti e apportare le seguenti correzioni.

Parametro  F.DO INT. SAL < 5 DP

Note

Tipo stampa  Com./Rit./Fig.  Tipo mensilita'

Tipo applicazione  Mese

Conguaglio  Nr. mensilita'  Applicazione  Periodo  /

Tipo calcolo  Percentuale su imponibile mese

Codice ente  INPS

Data inizio	Data termine	Cod. Min/Max	Percentuale fascia 1 dip	Percentuale fascia 1 Ditta
01/01/2023	31/12/2099	000	+0,5667	+0,0000

Detrazione d'imposta  R. soc. arretr. AAPP  R. soc. trasferta

R. soc. prevv./Altre  R. soc. Detass. Straor.  R. soc. modello 770

Lord. malattia ☐ Tot. rit. soc. ☒ Utilizzo costi  Ventilaz. DM10

Comp. corr. (EX. 01/M) ☐ Contrib. Fondo

TFR Fondo Comp. ☐ Bonus pension.



Correggere la descrizione e posizionarsi nel rigo presente nella griglia. Premere il tasto Modifica, e correggere la percentuale in vigore dal 01/01/2023 indicando 0,1667% e salvare.

Parametro: 340 F.DO INT. SAL < 5 DP

Data inizio: 01/01/2023 Data termine: 31/12/2099

Arrot. Input Euro: +0 Arrot. Output Euro: +0

Cod. Min. /Max.: 0 Tab. fasce Mass.: 0

**Dipendente**

Percent.fascia 1: +0,1667

Percent.fascia 2: +0,0000

Percent.fascia 3: +0,0000

Arrot. Ctr. Euro: Centesimo (0,01)

**Ditta**

+0,0000

+0,0000

+0,0000

Salva esci Annulla

Ora premere il tasto + e aggiungere un rigo con data inizio 01/01/2022 e data termine 31/12/2022 con percentuale 0,05%.

Parametro: 340 F.DO INT. SAL < 5 DP

Data inizio: 01/01/2022 Data termine: 31/12/2022

Arrot. Input Euro: +0 Arrot. Output Euro: +0

Cod. Min. /Max.: 0 Tab. fasce Mass.: 0

**Dipendente**

Percent.fascia 1: +0,0500

Percent.fascia 2: +0,0000

Percent.fascia 3: +0,0000

Arrot. Ctr. Euro: Centesimo (0,01)

**Ditta**

+0,0000

+0,0000

+0,0000

Centesimo (0,01)

Salva esci Annulla

Imprese commerciali, comprese quelle della logistica e le agenzie di viaggi e turismo, inclusi gli operatori turistici, rientranti in ambito FIS con media occupazionale semestre precedente superiore a 50 dipendenti

**(Cod. DM FSR5).**

Tramite F2 digitare un codice inesistente e alla richiesta Precaricamento digitare il codice già utilizzato per le aziende da 5 a 15 dipendenti, o le aziende sopra i 15 dipendenti.

Parametro 343 Fdo Fis Imp >50 dip

Note Codice FSR5

Tipo stampa Stampa Com./Rit./Fig. Ritenuta Tipo mensilita' Entrambe

Tipo applicazione Mensile Mese 1

Conguaglio No Nr. mensilita' 18 Applicazione Anno corrente Periodo 00 / 0000

Tipo titolo 20 Percentuale su imponibile mese 0

Codice ente 1 INPS

Data inizio	Data termine	Cod. Min/Max	Percentuale fascia 1 dip	Percentuale fascia 1 Ditta
01/01/2023	31/12/2099	000	+0,5667	+0,0000

Detrazione d'imposta 100,00 R. soc. arretr. AAPP 100,00 R. soc. trasferta 100,00

R. soc. preavv./Altre 100,00 R. soc. Detass. Straor. 100,00 R. soc. modello 770 100,00

Lord. malattia ☐ Tot. rit. soc. ☒ Utilizzo costi Si, prima % parametro Ventilaz. DM10 94

Comp. corr. (EX. 01/M) ☐ Contrib. Fondo Assistenza sanitaria

TFR Fondo Comp. ☐ Bonus pension. No

Posizionarsi quindi sulla griglia delle date, premere il tasto + e aggiungere una data con inizio 01/01/2022 e data termine 31/12/2022 e aliquote 0,08 di Fis + 0,09 Cigs.

Parametro 343 Fdo Fis Imp >50 dip

Data inizio 01/01/2022 Data termine 31/12/2022

Arrot. Input Euro +0 Arrot. Output Euro +0

Cod. Min. /Max. 0 Tab. fasce Mass. 0

Percent.fascia 1 +0,1700

Percent.fascia 2 +0,0000

Percent.fascia 3 +0,0000

Arrot. Ctr. Euro Centesimo (0,01)

Salva esci Annulla

Una volta confermato, caricare un nuovo rigo sempre con il tasto + con data inizio 01/01/2023 e data termine 31/12/2099 e aliquota dipendente 0.2667+0,30 Cig. Se è stata duplicata la tabella sopra i 15 dipendenti, l'aliquota sarà già presente

Parametro 343 Fdo Fis Imp >50 dip

Data inizio 01/01/2023 Data termine 31/12/2099

Arrot. Input Euro +0 Arrot. Output Euro +0

Cod. Min. /Max. 0 Tab. fasce Mass. 0

Dipendente

Percent.fascia 1 +0,5667

Percent.fascia 2 +0,0000

Percent.fascia 3 +0,0000

Arrot. Ctr. Euro Centesimo (0,01)

Ditta

+0,0000

+0,0000

+0,0000

Salva esci Annulla

Cliccare su Salva esci.

Infine indicare il codice ventilazione creato nella prima parte di queste note, nei Righi Dm10, in corrispondenza del codice Inps **FSR5**. Nell'esempio 46 indicato in precedenza nei righi Dm10.

Parametro 343 Fdo Fis Imp >50 dip

Note Codice FSR5

Tipo stampa Stampa Com./Rit./Fig. Ritenuta Tipo mensilita' Entrambe

Tipo applicazione Mensile Mese 1

Conguaglio No Nr. mensilita' 18 Applicazione Anno corrente Periodo 00 / 0000

Tipo calcolo 20 Percentuale su imponibile mese

0 Codice ente 1 INPS

Data inizio	Data termine	Cod. Min/Max	Percentuale fascia 1 dip	Percentuale fascia 1 Ditta
01/01/2023	31/12/2099	000	+0,5667	+0,0000
01/01/2022	31/12/2022	000	+0,1700	+0,0000

Detrazione d'imposta 100,00 R. soc. arretr. AAPP 100,00 R. soc. trasferta 100,00

R. soc. preavv./Altre 100,00 R. soc. Detass. Straor. 100,00 R. soc. modello 770 100,00

Lord. malattia ☐ Tot. rit. soc. ☒ Utilizzo costi Si, prima % parametro Ventilaz. DM10 46



Comp. corr. (EX. 01/M) ☐ Contrib. Fondo Assistenza sanitaria

TFR Fondo Comp. ☐ Bonus pension. No

Aziende D.Lgs. CPS 869/1947 con media occupazionale superiore a 15 dipendenti (**Cod. DM FSRB**)

Creare sempre, in parametri contributivi, un nuovo codice (nell'esempio 344) per la gestione di questa tipologia di aziende e in Precaricamento, digitare il codice utilizzato nel punto precedente, nell'esempio 343.

Con il tasto + aggiungere la nuova aliquota con data inizio 01/01/2022 e data termine 31/12/2022 con l'aliquota 0,23% e con data inizio 01/01/2023 e data termine 31/12/2099 con aliquota 0,2667%


Parametro    


Note




Tipo stampa  Com./Rit./Fig.  Tipo mensilita'

Tipo applicazione  Mese

Conguaglio  Nr. mensilita'  Applicazione  Periodo  /

Tipo calcolo   



Data inizio	Data termine	Cod. Min/Max	Percentuale fascia 1 dip	Percentuale fascia 1 Ditta
01/01/2023	31/12/2099	000	+0,2667	+0,0000
01/01/2022	31/12/2022	000	+0,2300	+0,0000

Detrazione d'imposta  R. soc. arretr. AAPP  R. soc. trasferta

R. soc. preavv./Altre  R. soc. Detass. Straor.  R. soc. modello 770

Lord. malattia ☐ Tot. rit. soc. ☒ Utilizzo costi  Ventilaz. DM10

Comp. corr. (EX. 01/M) ☐ Contrib. Fondo

TFR Fondo Comp. ☐ Bonus pension.

Codice Ventilazione indicare il codice associato nei Righi Dm10, nel primo punto delle presenti note, al codice FSRB.

Aziende del settore dei fondi solidariet  bilaterali gi  costituiti alla data del 01/01/2022 che hanno un numero di dipendenti inferiore a quello minimo previsto per il versamento agli stessi, nel periodo che precede l'adeguamento dei decreti interministeriali istitutivi che estender  l'obbligo a partire dal primo dipendente. Sono tenute al versamento del contributo ordinario al FIS (rif. §5 circolare INPS n.76/2022).

I Fondi bilaterali interessati sono:

- fondo per il sostegno al reddito del personale delle aziende di trasporto pubblico;
- fondo SOLIMARE;
- fondo della Provincia autonoma di Bolzano-Alto Adige;
- fondo per le attivit  professionali;
- fondo per il sostegno del reddito del personale del settore dei servizi ambientali.

(Cod. DM **FIS0**)

Per queste tipologie di aziende,   possibile utilizzare la medesima tabella caricata qui nelle note collegato al codice FIS0 (aziende < di 5 dipendenti) con percentuale dipendente 0,05 per il 2022 e 0,1667 per il 2023. Indicare il codice ventilazione creato in precedenza in corrispondenza del codice FIS0

## Tabelle – Dm10 – Contributi Dm10

Caricare per il settore generico 00-00 i contributi totali relativi ai codici FIS0, FIS5, FSRI relativi al 2022 (le aliquote per il 2023 al momento non devono essere caricate).

Settore contributivo 00 - Tutti i Settori contributivi  
 Sottocodice 00 - Tutti i Sottocodici  
 Cod. I.N.P.S. FIS0 /

Descrizione FONDO INTEGRAZIONE SALARIALE Fino a 5  
 Tipo calcolo 1 - Retrib. per percentuale  
 % 0,150  
 Quota fissa 0,00000  
 Test fiscalizzaz. max No  
 Altro carico ditta No  
 Totale Percentuale 0,150

Settore contributivo 00 - Tutti i Settori contributivi  
 Sottocodice 00 - Tutti i Sottocodici  
 Cod. I.N.P.S. FIS5 /

Descrizione FONDO INTEGRAZIONE SALARIALE 5-15  
 Tipo calcolo 1 - Retrib. per percentuale  
 % 0,550  
 Quota fissa 0,00000  
 Test fiscalizzaz. max No  
 Altro carico ditta No  
 Totale Percentuale 0,550

Settore contributivo 00 - Tutti i Settori contributivi  
 Sottocodice 00 - Tutti i Sottocodici  
 Cod. I.N.P.S. FSRI /

Descrizione SOLIDARIETA' RESIDUALE  
 Tipo calcolo 1 - Retrib. per percentuale  
 % 0,960  
 Quota fissa 0,00000  
 Test fiscalizzaz. max No  
 Altro carico ditta No  
 Totale Percentuale 0,960



Settore contributivo	00	-	Tutti i Settori contributivi
Sottocodice	00	-	Tutti i Sottocodici
Cod. I.N.P.S.	FSR5	/	

Descrizione	FSRI Oltre 50		
Tipo calcolo	1	-	Retrib. per percentuale
%	0,510		
Quota fissa	0,00000		
Test fiscalizzaz. max	No		
Altro carico ditta	No		
Totale Percentuale	0,510		

## Anagrafica Ditta (Scelta 31-1-1)

La scelta Enti previdenziali – Inps, non prevede la possibilità di inserire le nuove tabelle per la gestione delle aziende sotto i 5 dipendenti oppure per le aziende commerciali sopra i 50 dipendenti. L'operatore potrà quindi caricare manualmente il parametro interessato nel medesimo rigo già previsto per le aziende superiori ai 5 dipendenti di modo che venga collegato a tutti i dipendenti.

In alternativa l'operatore potrà accedere direttamente al dipendente per inserire il nuovo parametro. Nell'esempio viene collegato il codice previsto per le aziende con codice autorizzazione 0J sotto i 5 dipendenti, tabella 340 dell'esempio.

Qualora fosse già presente un altro parametro, occorre indicare "Non interessato" nel campo "Contributo fondo oltre i 5 dipendenti" e nel rigo oltre i 15. Confermare, rientrare, indicare Sì sul primo rigo e parametro 340 (o diverso a seconda del codice creato).

Codice ditta	IRAP	-	AZIENDA DI PROVA IRAP
--------------	------	---	-----------------------

Codice Ente	1	-	INPS
Nr. progressivo	1		

Enti previdenziali			
Nr. posizione	1706115973		
Sede INPS	5300	NUORO	
Cod.Stat.Contr.(CSC)			
Cod. Aut. INPS			
Codice banca ditta	00		
Fondo solidarietà / Fondo integrazione salariale			
Contributo fondo oltre 5 dip. o 3 per Att. Prof.	Sì	Parametro contributivo	340
Contributo fondo oltre 15 dip.	No	Parametro contributivo	0
Periodo cessazione	00/0000		
Certificazione al finanziamento Quir	No		

In alternativa, quando meno per le aziende sotto i 5 dipendenti, è possibile inserire il parametro direttamente nell'anagrafica del lavoratore nei parametri aggiuntivi.

Matricola: 3 BIANCA NEVE Qual. OPERAIO Ass. 01/01/00 Cess.

**Tabelle contributive e contrattuali** Promemoria

Tabelle Contributive Voci Ricorrenti Fondi Assistenza Sanitaria

Tipo Apprendistato: operai ultracinquantenni % 36,870 Qualifiche / Tipo Contr. Uniemens 1-F-I-55

Causale Principale INPS 155 /

Codici Statistici (N = Nessun codice statistico) N Nessun codice

Raggruppamento parametri contributivi 1 OP/IMP NOR. 9,19

Tipologia applicazione Minimali / Massimali 0 Non utilizzata

Parametro L.297/82 70 CTR TFR L.297 0,50%

Decontribuzione 0 NON UTILIZZATA

Sgravi Riferimento 0 Data gestione 00/00/0000 Addizionale ASpl Automatico

☒ L. 234/2021

Parametri contributivi aggiuntivi Riduzione CUAF

Codice	Descrizione	Codice	Descrizione
340	F.DO INT. SAL < 5 DP		

## Variazione Nota Contabile

Eseguire la scelta 31-5-8 per la stampa della Nota Contabile. Selezionare una ditta qualsiasi e su NOTACO premere F7.

Richiamare ora la voce di calcolo 170 e aggiungere le nuove tabelle caricate partendo dal primo riga libero. Al termine premere F9 per salvare.

Modulo: NOTACO Cod. tabella: 1

Estremi inizio totalizzazione Estremi fine totalizzazione

Mensilita` Mensilita`

Periodo Periodo

Da matricola 0 A matricola 999999999

Data di stampa

Codice calcolo 170 - RIT. FAP + COLLAB

Formato stampa 0 Euro Lire

Condizione 0 -

Valuta si Periodo 0

Descriz. stampa Ritenute previd. INPS CONTINUA

Num	Op.	Tipo campo		Cod/Cost.	Descrizione	Campo	Contenuto	Rip.
8	+	CP	Parametri	124	Fondo Int. Sal	6	Importo c/	0
9	+	CP	Parametri	227	FDO INT.SAL>5	6	Importo c/	0
10	+	CP	Parametri	340	F.DO INT. SAL	6	Importo c/	0
11	+	CP	Parametri	343	Fdo Fis Imp >5	6	Importo c/	0
12	+	CP	Parametri	344	Fis 869/47 >15	6	Importo c/	0
13								
14								

## Modifica tabelle CU.

Eeguire la scelta Tabelle Calcolo, menù 31-6-3-13-1. Sezione previdenziale.

Fiscale   **Previdenziale**   Inpdap   Ipgst

**PR** Tab.Dati Previdenziali  
**O1** Tab.Ex O1M e vecchia prev.  
**RP** Tab.Retrubuzioni particolari

Richiamare la tabella 3 e integrare alla medesima stregua della nota contabile partendo dal primo rigo libero, inserendo le nuove tabelle. Salvare con F9

Codice modulo	CUDPRE	-	CUD Dati previdenzia	
Codice calcolo	3	-	Ctr c/lav. INPS	
Formato stampa	0		Euro	Lire
Condizione	0	-		
Valuta	Si		Periodo	0
Descriz. stampa	Contributi c/dip. INPS trattenuti - cas. 77 CUD			<b>CONTINUA</b>

Num	Op.	Tipo campo	Cod/Cost.	Descrizione	Campo	Contenuto	Rip.
6	+	CP Parametri	124	Fondo Int. Sal	6	Importo c/	0
7	+	CP Parametri	226	FDO INT. SALAR	6	Importo c/	0
8	+	CP Parametri	340	F.DO INT. SAL	6	Importo c/	0
9	+	CP Parametri	343	Fdo Fis Imp >5	6	Importo c/	0
10	+	CP Parametri	344	Fis 869/47 >15	6	Importo c/	0
11			000				
12							

**MEM INFORMATICA S.r.l.**

Assistenza

Antonello Puggioni / Vincenza Satta / Michele Murtas

