

## PAGHE

## Variazione aliquote contributive INPS 2022 - Circolare N. 76 del 30-06-2022

*Sintesi  
normativa*

Dal mese di competenza luglio 2022 scatta l'adeguamento delle aliquote contributive dovute all'Inps a seguito della riforma degli ammortizzatori sociali, in vigore dal 1° gennaio 2022. Relativamente ai mesi da gennaio a giugno, le aziende avranno tempo fino al mese di competenza settembre 2022 per corrispondere gli arretrati, queste sono le istruzioni decise dall'INPS e divulgate con la circolare 76/2022 del 30 giugno 2022, circolare integrata poi, il giorno dopo, con il messaggio 2637/2022.

La legge finanziaria per il 2022 ha riformato la normativa relativa agli ammortizzatori sociali contenuta nel D.Lgs. 148/2015.

Per quanto concerne il pagamento dei contributi l'Inps in questi mesi ha svolto un complesso lavoro di ricognizione delle tante peculiarità dell'inquadramento previdenziale che si sono stratificate nel tempo in funzione di una pluralità di leggi. Questa ricognizione porta oggi, per le imprese appartenenti ai settori non industriali, a pagare dal 1° gennaio 2022, un onere aggiuntivo rispetto al passato a copertura della tutela degli ammortizzatori sociali.

Un primo adempimento riguarda l'assegnazione dei codici di autorizzazione. Per i datori di lavoro che occupano mediamente più di 15 dipendenti che operano con più posizioni contributive sul territorio nazionale, il requisito occupazionale per accedere alla tutela degli ammortizzatori si ottiene computando i lavoratori denunciati su più matricole. In questo caso, le aziende dovranno richiedere all'Inps l'attribuzione del codice di autorizzazione «3Y» che, dal periodo di competenza luglio 2022, assume il nuovo significato di «azienda che opera su più posizioni tenuta al versamento del contributo CIGS». La richiesta dovrà essere effettuata entro il mese successivo a quello nel quale si perfeziona il predetto requisito occupazionale.

Anche le aziende che operano in ambito Fis su più matricole dovranno chiedere il rilascio dei nuovi codici di autorizzazione denominati «0G», «0W», «9E» individuati, rispettivamente, per le aziende con più di cinque dipendenti e fino a 15, per quelle con più di 15 dipendenti e per le imprese commerciali (inclusa logistica), agenzia di viaggio e turismo, operatori turistici con più di 50 dipendenti.

In attesa del rilascio del codice di autorizzazione, la direzione centrale dell'Inps ha attribuito d'ufficio il codice «0J». I tre nuovi codici riferiti al Fis saranno validi solo per il 2022, in considerazione del diverso contributo previdenziale previsto per questo anno.

Dal periodo di competenza gennaio 2023, sempre d'ufficio tali codici saranno eliminati dalle posizioni contributive attive e sarà attribuito il codice «9N», che assumerà il nuovo significato di «azienda che opera su più posizioni con forza aziendale più 5 dipendenti tenuta al contributo Fis».

**Variazione aliquote contributive**

- La riduzione dell'aliquota contributiva CIGS si applica, per l'anno 2022, ai datori di lavoro di cui all'articolo 20, comma 3-ter, lettere a) e b), del D.lgs n. 148/2015 (comma introdotto dall'articolo 1, comma 198, della legge di Bilancio 2022) e ai datori di lavoro di cui all'articolo 1, comma 219, lettera d), della legge n. 234/2021, che abbiano "occupato più di quindici dipendenti" nel semestre di riferimento
- Si applica a tutti i datori di lavoro che rientrano nel campo di applicazione della CIGS e del FIS, con esclusione dei soli datori di lavoro con forza aziendale inferiore a 15 (e cioè alle sole aziende del trasporto aereo e partiti politici), alle quali si applica soltanto la riduzione FIS.
- La riduzione contributiva dell'aliquota CIGS, non si applica alle aziende che rientrano nel campo di applicazione della CIGO.
- I suddetti criteri (per l'applicazione della riduzione contributiva CIGS) si applicano a tutti i lavoratori dell'azienda, compresi i lavoratori a domicilio e gli apprendisti con qualunque tipologia di contratto. Ne consegue che per dette fattispecie, la riduzione contributiva CIGS si applica se dipendenti da azienda che rientra nel campo di applicazione del FIS; viceversa, non si applica qualora

detti lavoratori siano dipendenti di aziende rientranti nel campo di applicazione della CIGO (vedi circolare n. 76/2022, par. 5, ultimo capoverso: "L'aliquota contributiva ordinaria nelle misure sopra indicate si applica, per l'anno 2022, a tutti i lavoratori in forza, compresi anche i lavoratori a domicilio e i lavoratori assunti con contratto di apprendistato di qualsiasi tipologia").

Nella tabella seguente è indicata la rimodulazione delle aliquote contributive a carico del dipendente di CIGS e FIS, **adeguate ai chiarimenti pervenuti da INPS tramite il forum di Assosoftware (rif. LiveInfo "Variazione aliquote contributive INPS 2022" del 12 luglio 2022).**

Inquadramento aziendale INPS	% c/dip. attuale valida fino al 31/12/21		% c/dip. 01/01/22-31/12/22		% c/ dip. dal 01/01/23	
	FIS	CIGS	FIS	CIGS	FIS	CIGS
Aziende rientranti in ambito FIS con media occupazionale semestre precedente compresa tra 1 e 5 dipendenti			0,05		0,1667	
Aziende rientranti in ambito FIS con media occupazionale semestre precedente oltre 5 e fino a 15 dipendenti	0,15		0,1833		0,2667	
Aziende rientranti in ambito FIS con media occupazionale semestre precedente superiore a 15 dipendenti	0,2167		0,23	0,09	0,2667	0,30
Imprese commerciali, comprese quelle della logistica e le agenzie di viaggi e turismo, inclusi gli operatori turistici, rientranti in ambito FIS con media occupazionale semestre precedente superiore a 50 dipendenti	0,2167		0,08	0,09	0,2667	0,30
Aziende D.Lgs. CPS 869/1947 con media occupazionale superiore a 15 dipendenti	0,2167		0,23		0,2667	
Aziende del settore dei fondi solidarietà bilaterali già costituiti alla data del 01/01/2022 che hanno un numero di dipendenti inferiore a quello minimo previsto per il versamento agli stessi, nel periodo che precede l'adeguamento dei decreti interministeriali istitutivi che estenderà l'obbligo a partire dal primo dipendente. Sono tenute al versamento del contributo ordinario al FIS (rif. §5 circolare INPS n.76/2022). I Fondi bilaterali interessati sono: ➤ fondo per il sostegno al reddito del personale delle aziende di trasporto pubblico; ➤ fondo SOLIMARE;	0,00		0,05		Solo se non si adeguano 0,1667	

Inquadramento aziendale INPS	% c/dip. attuale valida fino al 31/12/21		% c/dip. 01/01/22-31/12/22		% c/ dip. dal 01/01/23	
<ul style="list-style-type: none"> <li>➤ fondo della Provincia autonoma di Bolzano-Alto Adige;</li> <li>➤ fondo per le attività professionali;</li> <li>➤ fondo per il sostegno del reddito del personale del settore dei servizi ambientali.</li> </ul>						
	<b>FAP</b>	<b>CIGS</b>	<b>FAP</b>	<b>CIGS</b>	<b>FAP</b>	<b>CIGS</b>
Aziende operanti nei settori che non beneficiano della riduzione CIGS per il 2022 (es. industria > 15 dipendenti) e Cooperative agricole - Apprendisti di primo e terzo livello	5,84		6,14		6,14	

**Note**

In generale, per tutti i settori, la contribuzione (CIGS oppure FIS) è estesa a tutti i tipi di apprendistato (quindi non più solo il "professionalizzante") e ai lavoratori a domicilio dipendenti da aziende soggette CIGS +15dip.

Aziende artigiane iscritte al fondo FSBA: già ora il Fondo è allineato alla novella introdotta dalla legge di Bilancio 2022 ed il relativo contributo è versato a prescindere dal limite dimensionale dell'azienda: non dovrebbe subire variazioni.

*Interventi sulle tabelle*

Di seguito sono riportati gli interventi necessari per l'adeguamento dei Parametri Contributivi al fine di ottenere la corretta contribuzione a carico del dipendente a decorrere dai cedolini di competenza luglio 2022. Al fine di evitare, per quanto più possibile, l'intervento sulle aliquote contributive a carico ditta e la proliferazione di parametri contributivi FAP, e di conseguenza i raggruppamenti parametri, la soluzione proposta con queste note di rilascio è quella di includere, dove possibile, il contributo CIGS all'interno dei parametri FIS.

- Per i clienti che hanno già elaborato cedolini di competenza 07/2022 (ad esempio le quattordicesime del CCNL Autotrasporto, o Turismo) senza aver aggiornato nei parametri contributivi le aliquote contributive a carico dei lavoratori, con un prossimo rilascio forniremo le indicazioni per recuperare/trattenere il corretto contributo.

**Nota**

Con un prossimo rilascio, indicativamente previsto per il 20 luglio, saranno fornite le indicazioni per aggiornare le aliquote contributive totali (ditta+dipendente) delle **imprese esercenti attività commerciali, comprese quelle della logistica e le agenzie di viaggio e turismo, inclusi gli operatori turistici che, nel semestre di riferimento, occupano mediamente più di cinquanta dipendenti e delle aliquote relative agli apprendisti dei settori non interessati dalla riduzione CIGS (es. Industria + 15 dipendenti).**

Per i clienti che hanno il modulo ConQuest, l'aggiornamento automatico delle suddette aliquote contributive sarà rilasciato con il suddetto aggiornamento.

**Per le ditte di cui sopra è necessario attendere il prossimo rilascio, indicativamente previsto per il 20 luglio, prima di procedere con l'Elaborazione Contributi e il Travaso Uniemens del mese di competenza luglio 2022.**

- Per le altre tipologie di aziende non sono necessari interventi sulle aliquote contributive totali (ditta+dipendente).

Relativamente alla regolarizzazione della contribuzione CIGS e FIS per i periodi pregressi gennaio-giugno, saranno fornite successive comunicazioni in merito alla disponibilità dell'aggiornamento che dovrà essere effettuato al più tardi con l'elaborazione delle paghe di settembre 2022.


### Aggiornamento Parametro FIS (da +5 a 15 DIP) 0,15% -> 0,1833% -> 0,2667%


Di seguito sono descritti gli interventi da apportare al parametro del Fondo Integrazione Salariale per le aziende rientranti in ambito FIS con media occupazionale semestre precedente **oltre 5 e fino a 15 dipendenti**.

*Esempio attuale impostazione parametro FIS oltre 5 e fino a 15 dipendenti*

Data inizio	Data termine	Cod. Min/Max	Percentuale fascia 1 dip	Percentuale fascia 1 Ditta
01/01/2016	31/12/2099	000	+0,1500	+0,0000
01/01/2014	31/12/2015	000	+0,1667	+0,0000

Apportare le seguenti modifiche:

- ✓ Selezionare il rigo della percentuale 0,15% e successivamente utilizzare il bottone  per modificare la data termine da 31/12/2099 a 30/06/2022;
- ☞ Si consiglia di chiudere la validità di questo rigo al 30/06/2022 per mantenere la congruità con i cedolini elaborati fino al mese di competenza 06/2022.

- ✓ Utilizzare il bottone  per inserire un nuovo rigo con data inizio 01/07/2022 e data termine 31/12/2022 con percentuale 0,1833% e copiando gli altri valori dal rigo del 0,15% precedentemente modificato;

Parametro

Data inizio  Data termine

Arrot. Input Euro  Arrot. Output Euro

Cod. Min./Max.  Tab. fasce Mass.


Dipendente

Percentfascia 1

Percentfascia 2

Percentfascia 3

Arrot. Ctr. Euro

- ✓ Utilizzare il bottone  per inserire un nuovo rigo con data inizio 01/01/2023 e data termine 31/12/2099 con percentuale 0,2667% e copiando gli altri valori dal rigo del 0,15% precedentemente modificato;

Parametro

Data inizio  Data termine

Arrot. Input Euro  Arrot. Output Euro

Cod. Min./Max.  Tab. fasce Mass.


Dipendente

Percentfascia 1

Percentfascia 2

Percentfascia 3

Arrot. Ctr. Euro

- ✓ Utilizzare il bottone  per effettuare la Conferma dati.

Esempio parametro FIS dopo gli interventi descritti

Tabella Parametri Contributivi

Parametro

Note

Tipo stampa  Com./Rit./Fig.  Tipo mensilita'

Tipo applicazione  Mese

Conguaglio  Nr. mensilita'  Applicazione  Periodo  /

Tipo calcolo

Data inizio	Data termine	Cod. Min/Max	Percentuale fascia 1 dip	Percentuale fascia 1 Ditta
01/01/2023	31/12/2099	000	+0,2667	+0,0000
01/07/2022	31/12/2022	000	+0,1833	+0,0000

Detrazione d'imposta  R. soc. arretr. AAPP  R. soc. trasferta

R. soc. prevv./Altre  R. soc. Detass. Straor.  R. soc. modello 770

Lord. malattia ☒ Tot. rit. soc. ☒ Utilizzo costi  Ventilaz. DM10

Comp. corr. (EX. 01/M) ☐ Contrib. Fondo

TFR Fondo Comp. ☐ Bonus pension.

- ➡ Utilizzando le frecce  e  è possibile visualizzare le occorrenze precedenti.

Non sono necessari interventi nelle ditte/dipendenti interessati in quanto le stesse dovrebbero già avere il collegamento con questo parametro.

#### Avvertenza

Questo parametro di chiusura deve avere richiamare il codice ventilazione del rigo DM "FIS5" che deve avere, **a decorrere dalle paghe di competenza 07/2022**, la percentuale contributiva totale di FIS c/dipendente + c/ditta pari a **0,55%**.

- ➔ Apportare questa modifica nella gestione Contributi DM10 **solo dopo avere concluso le elaborazioni dei contributi del mese di competenza 06/2022** (questo passaggio è documentato di seguito).

#### Creazione Nuovo Parametro FIS (da 1 a 5 DIP) 0,05% -> 0,1667%

Di seguito sono descritti gli interventi per creare il nuovo parametro del Fondo Integrazione Salariale per le aziende rientranti in ambito FIS con media occupazionale semestre precedente **da 1 a 5 dipendenti**.

- Richiamare il codice di un parametro non utilizzato;
- Alla richiesta [Precaricamento tabella parametri] richiamare il codice del parametro FIS (da +5 a 15 DIP) e confermare;

Tabella Parametri Contributivi

Parametro:

Note:

Tipo stampa:  Com./Rit./Fig.:  Tipo mensilita':

Tipo applicazione:  Mese:

Conquaglio:  Nr. mensilita':  Applicazione:  Periodo:  /

PRECARICAMENTO TABELLA PARAMETRI CONTRIBUTIVI CHIUSURA CEDOLINO

Parametro:  FONDO INT. SALARIALE

Conferma Annulla

Detrazione d'imposta:  0,00 R. soc. arretr. AAPP:  0,00 R. soc. trasferta:  0,00

R. soc. prevv./Altre:  0,00 R. soc. Detass. Straor.:  0,00 R. soc. modello 770:  0,00

Lord. malattia: ☒ Tot. rit. soc.: ☐ Utilizzo costi:  Ventilaz. DM10:  0

Comp. corr. (EX. 01/M): ☐ Contrib. Fondo:

TFR Fondo Comp.: ☐ Bonus pension.:

Tabella Parametri Contributivi

Parametro:  FONDO INT. SALARIALE

Note:  FONDO INTEGRAZIONE SALARIALE

Tipo stampa:  Stampa Com./Rit./Fig.:  Ritenuta Tipo mensilita':  Entrambe

Tipo applicazione:  Mensile Mese:  1

Conquaglio:  No Nr. mensilita':  18 Applicazione:  Anno corrente Periodo:  00 /  0000

Tipo calcolo:  20 Percentuale su imponibile mese:  0

Codice ente:  1 INPS

Data inizio	Data termine	Cod. Min/Max	Percentuale fascia 1 dip	Percentuale fascia 1 Ditta
01/01/2023	31/12/2099	000	+0,2667	+0,0000

Detrazione d'imposta:  100,00 R. soc. arretr. AAPP:  100,00 R. soc. trasferta:  100,00

R. soc. prevv./Altre:  100,00 R. soc. Detass. Straor.:  100,00 R. soc. modello 770:  100,00

Lord. malattia: ☒ Tot. rit. soc.: ☒ Utilizzo costi:  Si, prima % parametro Ventilaz. DM10:


Comp. corr. (EX. 01/M): ☐ Contrib. Fondo:  No

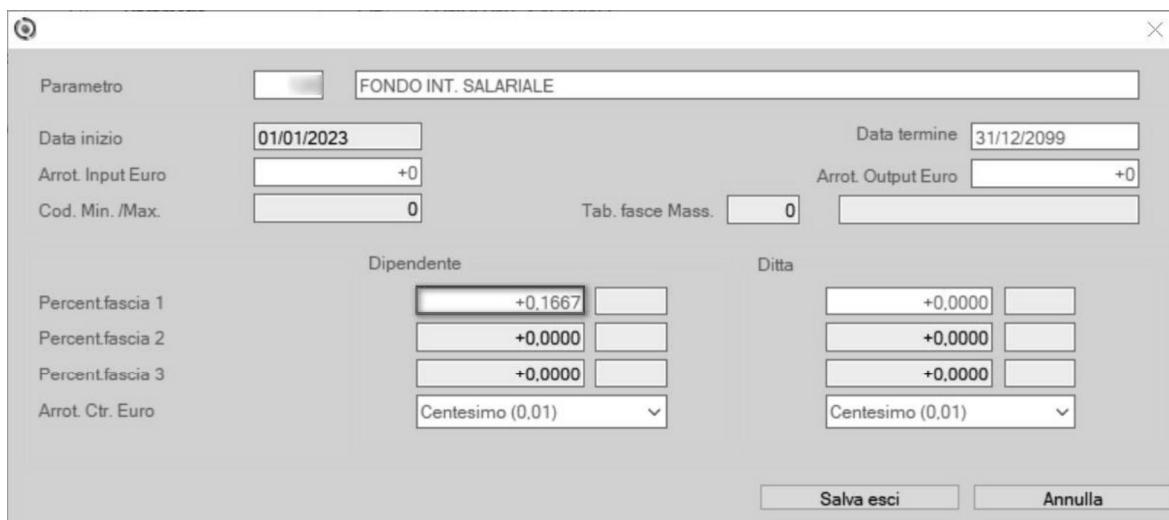
TFR Fondo Comp.: ☐ Bonus pension.:  No

- ➔ Come si può notare dall'esempio precedente, viene riportato solo l'ultimo periodo validità dal

01/01/2023 al 31/12/2099. Occorre pertanto aggiungere il periodo di validità dal 01/07/2022 al 31/12/2022.

Apportare le seguenti modifiche:

- ✓ Modificare il campo note inserendo l'indicazione ...DA 1 a 5 DIP
- ✓ Selezionare il rigo della percentuale 0,2667% e successivamente utilizzare il bottone  per modificare la percentuale in 0,1667%;



Parametro: FONDO INT. SALARIALE

Data inizio: 01/01/2023 Data termine: 31/12/2099


Arrot. Input Euro: +0 Arrot. Output Euro: +0

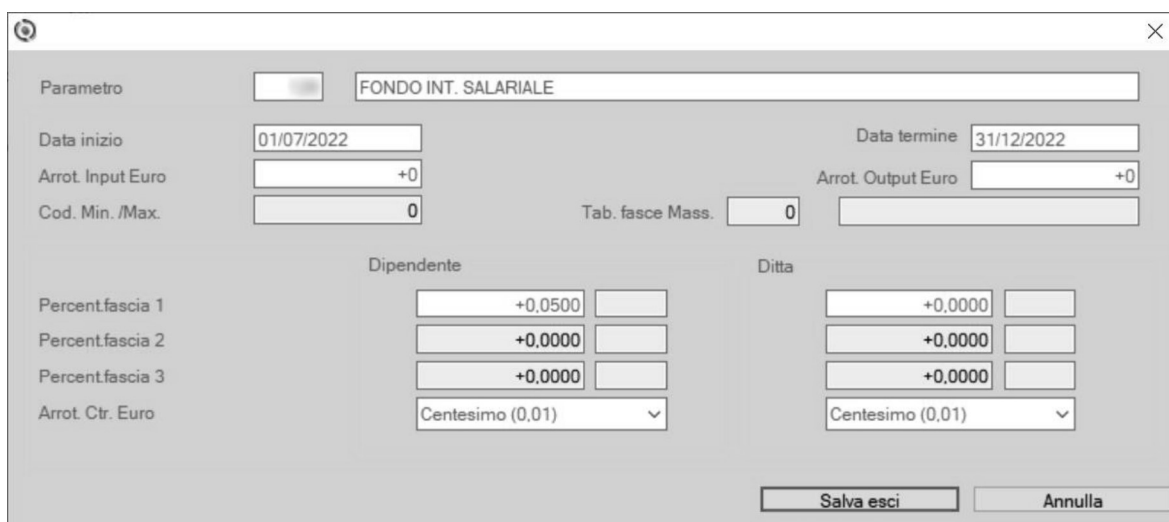
Cod. Min. /Max.: 0 Tab. fasce Mass.: 0

Dipendente: Percent.fascia 1: +0,2667 Percent.fascia 2: +0,0000 Percent.fascia 3: +0,0000 Arrot. Ctr. Euro: Centesimo (0,01)

Ditta: +0,0000 +0,0000 +0,0000 Centesimo (0,01)

Salva esci Annulla

- ✓ Utilizzare il bottone  per inserire un nuovo rigo con data inizio 01/07/2022 e data termine 31/12/2022 con percentuale 0,05%;



Parametro: FONDO INT. SALARIALE

Data inizio: 01/07/2022 Data termine: 31/12/2022



Arrot. Input Euro: +0 Arrot. Output Euro: +0

Cod. Min. /Max.: 0 Tab. fasce Mass.: 0

Dipendente: Percent.fascia 1: +0,0500 Percent.fascia 2: +0,0000 Percent.fascia 3: +0,0000 Arrot. Ctr. Euro: Centesimo (0,01)

Ditta: +0,0000 +0,0000 +0,0000 Centesimo (0,01)

Salva esci Annulla

- ✓ Accedere tramite il bottone  posizionato a fianco della descrizione Tipo di calcolo "20" - [Percentuale su imponibile mese]. Verificare che nella tabella visualizzata sia presente il Parametro FAP utilizzato per le ditte da 1 a 5 dipendenti. **Inserirlo nel caso in cui lo stesso non sia già presente;**
- ✓ Modificare il campo [Ventilaz. DM10] inserendo un codice Ventilazione non utilizzato;
- ➡ Si ricorda che è possibile ottenere l'elenco delle ventilazioni utilizzate tramite il tasto funzione [F8-Legenda Ventilazioni] che è attivato in corrispondenza del codice Parametro di questa tabella. Prendere nota del codice ventilazione inserito in quanto lo stesso dovrà essere richiamato nella Tabella Righi DM del codice "FISO" di nuova istituzione (questo passaggio è documentato di seguito).
- ✓ Utilizzare il bottone  per effettuare la Conferma dati.

*Esempio parametro FIS da 1 a 5 DIP dopo gli interventi descritti*

Tabella Parametri Contributivi

Parametro: **FONDO INT. SALARIALE**

Note: **FONDO INTEGRAZIONE SALARIALE DA 1 A 5 DIP**

Tipo stampa: **Stampa** Com./Rit./Fig.: **Ritenuta** Tipo mensilità: **Entrambe**

Tipo applicazione: **Mensile** Mese: **1**

Conquaglio: **No** Nr. mensilità: **18** Applicazione: **Anno corrente** Periodo: **00 / 0000**

Tipo calcolo: **20** **Percentuale su imponibile mese** **0** Codice ente: **1** **INPS**

Data inizio	Data termine	Cod. Min/Max	Percentuale fascia 1 dip	Percentuale fascia 1 Ditta
01/01/2023	31/12/2099	000	+0.1667	+0.0000
01/07/2022	31/12/2022	000	+0.0500	+0.0000

Detrazione d'imposta: **100,00** R. soc. arretr. AAPP: **100,00** R. soc. trasferta: **100,00**

R. soc. prevv./Altre: **100,00** R. soc. Detass. Straor.: **100,00** R. soc. modello 770: **100,00**

Lord. malattia: ☒ Tot. rit. soc.: ☒ Utilizzo costi: **Si, prima % parametro** Ventilaz. DM10: ☐

Comp. corr. (EX. 01/M): ☐ Contrib. Fondo: **No**

TFR Fondo Comp.: ☐ Bonus pension.: **No**

- ✓ Collegare questo parametro alle ditte con media occupazionale semestre precedente compresa tra 1 e 5 dipendenti.

### Nota

Questo parametro può anche essere collegato alle aziende del settore dei fondi solidarietà bilaterali già costituiti alla data del 01/01/2022 che hanno un numero di dipendenti inferiore a quello minimo previsto per il versamento agli stessi, nel periodo che precede l'adeguamento dei decreti interministeriali istitutivi che estenderà l'obbligo a partire dal primo dipendente. Sono tenute al versamento del contributo ordinario al FIS (rif. §5 circolare INPS n.76/2022).

I Fondi bilaterali interessati sono:

- fondo per il sostegno al reddito del personale delle aziende di trasporto pubblico;
- fondo SOLIMARE;
- fondo della Provincia autonoma di Bolzano-Alto Adige;
- fondo per le attività professionali;
- fondo per il sostegno del reddito del personale del settore dei servizi ambientali.

➡ Questi passaggi sono documentati di seguito.

### Aggiornamento Parametro FIS (oltre 15 DIP) 0,2167% -> 0,23% -> 0,2667%

Di seguito sono descritti gli interventi da apportare al parametro del Fondo Integrazione Salariale per le aziende rientranti in ambito FIS con media occupazionale semestre precedente **superiore a 15 dipendenti**.

### Nota

Il contributo a carico del dipendente da indicare in questo parametro è quello relativo al FIS+CIGS (es. per il 2022 è  $0,23 + 0,09 = 0,32$ ).

Il contributo totale c/dipendente + c/ditta (es. per il 2022 è  $0,69 + 0,27 = 0,96$ ) è da riportare nel codice DM **FSRI**.

*Esempio attuale impostazione parametro FIS oltre 15 dipendenti*

Tabella Parametri Contributivi

Parametro: **FONDO SOLID.RES.INPS**

Note: **FONDO SOLID.RES.INPS**

Tipo stampa: **Stampa** Com./Rit./Fig.: **Ritenuta** Tipo mensilità: **Entrambe**

Tipo applicazione: **Mensile** Mese: **1**

Conquaglio: **No** Nr. mensilità: **18** Applicazione: **Anno corrente** Periodo: **00 / 0000**

Tipo calcolo: **20** **Percentuale su imponibile mese** **0** Codice ente: **1** **INPS**

Data inizio	Data termine	Cod. Min/Max	Percentuale fascia 1 dip	Percentuale fascia 1 Ditta
01/01/2016	31/12/2099	000	+0.2167	+0.0000
01/01/2014	31/12/2015	000	+0.1667	+0.0000

Detrazione d'imposta: **100,00** R. soc. arretr. AAPP: **100,00** R. soc. trasferta: **100,00**

R. soc. prevv./Altre: **100,00** R. soc. Detass. Straor.: **100,00** R. soc. modello 770: **100,00**





Lord. malattia: ☒ Tot. rit. soc.: ☒ Utilizzo costi: **Si, prima % parametro** Ventilaz. DM10: ☐

Comp. corr. (EX. 01/M): ☐ Contrib. Fondo: **No**

TFR Fondo Comp.: ☐ Bonus pension.: **No**



Apportare le seguenti modifiche:

- ✓ Selezionare il rigo della percentuale 0,2167% e successivamente utilizzare il bottone  per modificare la data termine da 31/12/2099 a 30/06/2022;
- ➡ Si consiglia di chiudere la validità di questo rigo al 30/06/2022 per mantenere la congruità con i cedolini elaborati fino al mese di competenza 06/2022.
- ✓ Utilizzare il bottone  per inserire un nuovo rigo con data inizio 01/07/2022 e data termine 31/12/2022 con percentuale 0,32% (0,23%+0,09%) e copiando gli altri valori dal rigo del 0,2167% precedentemente modificato;
- ✓ Utilizzare il bottone  per inserire un nuovo rigo con data inizio 01/01/2023 e data termine 31/12/2099 con percentuale 0,5667% (0,2667%+0,30%) e copiando gli altri valori dal rigo del 0,2167% precedentemente modificato;
- ✓ Utilizzare il bottone  per effettuare la Conferma dati.

Esempio parametro FIS oltre 15 dipendenti dopo gli interventi descritti

Tabella Parametri Contributivi

Parametro: FONDO SOLID.RES.INPS

Note: FONDO SOLID.RES.INPS

Tipo stampa: Stampa Com./Rit./Fig.: Ritenuta Tipo mensilità: Entrambe

Tipo applicazione: Mensile Mese: 1

Conguaglio: No Nr. mensilità: 18 Applicazione: Anno corrente Periodo: 00 / 0000


Tipo calcolo: 20 Percentuale su imponibile mese

Codice ente: 1 INPS

Data inizio	Data termine	Cod. Min/Max	Percentuale fascia 1 dip	Percentuale fascia 1 Ditta
01/01/2023	31/12/2099	000	+0.5667	+0.0000
01/07/2022	31/12/2022	000	+0.3200	+0.0000

Detrazione d'imposta: 100,00 R. soc. arretr. AAPP: 100,00 R. soc. trasferta: 100,00

R. soc. prevv./Altre: 100,00 R. soc. Detass. Straor.: 100,00 R. soc. modello 770: 100,00

Lord. malattia: ☒ Tot. rit. soc.: ☒ Utilizzo costi: Si, prima % parametro Ventilaz. DM10: 

Comp. corr. (EX. 01/M): ☐ Contrib. Fondo: No

TFR Fondo Comp.: ☐ Bonus pension.: No

➡ Utilizzando le frecce  e  è possibile visualizzare le occorrenze precedenti.

Non sono necessari interventi nelle ditte/dipendenti interessati in quanto le stesse dovrebbero già avere il collegamento con questo parametro.

#### Avvertenza

Questo parametro di chiusura deve avere richiamare il codice ventilazione del rigo DM "FSRI" che deve avere, a decorrere dalle paghe di competenza 07/2022, la percentuale contributiva totale di FIS e CIGS c/dipendente +c/ditta pari a **0,96%** (0,69%+0,27%).

- ➡ Apportare questa modifica nella gestione Contributi DM10 **solo dopo avere concluso le elaborazioni dei contributi del mese di competenza 06/2022** (questo passaggio è documentato di seguito).

#### Creazione Nuovo Parametro FIS (comm. oltre 50 DIP) 0,08% -> 0,2667%

Di seguito sono descritti gli interventi per creare il nuovo parametro del Fondo Integrazione Salariale per le aziende commerciali, comprese quelle della logistica e le agenzie di viaggi e turismo, inclusi gli operatori turistici, rientranti in ambito FIS con media occupazionale semestre precedente **superiore a 50 dipendenti**.

#### Nota

Il contributo a carico del dipendente da indicare in questo parametro è quello relativo al FIS+CIGS (es. per il 2022 è 0,08 + 0,09 = 0,17).

Il contributo totale c/dipendente + c/ditta (es. per il 2022 è 0,24 + 0,27 = 0,51) è da riportare nel codice DM **FSR5**.

- Richiamare il codice di un parametro non utilizzato;
- Alla richiesta [Precaricamento tabella parametri] richiamare il codice del parametro FIS (oltre 15 DIP) e confermare;

**Tabella Parametri Contributivi**

Parametro:

Note:

Tipo stampa:  Com./Rit./Fig.:  Tipo mensilita':

Tipo applicazione:  Mese:

Conquaglio:

**PRECARICAMENTO TABELLA PARAMETRI CONTRIBUTIVI CHIUSURA CEDOLINO**

Parametro:  **FONDO SOLID.RES.INPS**

Detrazione d'imposta:  0,00 R. soc. arretr. AAPP:  0,00 R. soc. trasferta:  0,00

R. soc. preavv./Altre:  0,00 R. soc. Detass. Straor.:  0,00 R. soc. modello 770:  0,00

Lord. malattia: ☐ Tot. rit. soc.: ☐ Utilizzo costi:  Ventilaz. DM10:  0

Comp. corr. (EX. 01/M): ☐ Contrib. Fondo:

TFR Fondo Comp.: ☐ Bonus pension.:

**Tabella Parametri Contributivi**

Parametro:  **FONDO SOLID.RES.INPS**

Note:  **FONDO SOLID.RES.INPS**

Tipo stampa:  Stampa Com./Rit./Fig.:  Ritenuta Tipo mensilita':  Entrambe

Tipo applicazione:  Mensile Mese:  1

Conquaglio:  No Nr. mensilita':  18 Applicazione:  Anno corrente Periodo:  00 /  0000

Tipo calcolo:  20 Percentuale su imponibile mese

0  Codice ente:  1  INPS

Data inizio	Data termine	Cod. Min/Max	Percentuale fascia 1 dip	Percentuale fascia 1 Ditta
01/01/2023	31/12/2099	000	+0.5667	+0.0000

Detrazione d'imposta:  100,00 R. soc. arretr. AAPP:  100,00 R. soc. trasferta:  100,00

R. soc. preavv./Altre:  100,00 R. soc. Detass. Straor.:  100,00 R. soc. modello 770:  100,00


Lord. malattia: ☒ Tot. rit. soc.: ☒ Utilizzo costi:  Si, prima % parametro Ventilaz. DM10:

Comp. corr. (EX. 01/M): ☐ Contrib. Fondo:  No

TFR Fondo Comp.: ☐ Bonus pension.:  No

- Come si può notare dall'esempio precedente, viene riportato solo l'ultimo periodo validità dal 01/01/2023 al 31/12/2099. Occorre pertanto modificare l'aliquota contributiva del periodo 01/01/2023-31/12/2023 e aggiungere il periodo di validità dal 01/07/2022 al 31/12/2022. Si consiglia di NON aggiungere il periodo di validità dal 01/01/2022 al 30/06/2022 per mantenere la congruità con i cedolini elaborati fino al mese di competenza 06/2022. Tale periodo sarà comunque considerato ai fini della regolarizzazione della contribuzione.

Apportare le seguenti modifiche:

- ✓ Modificare il campo note inserendo l'indicazione ...COMM OLTRE 50 DIP;
- ✓ Utilizzare il bottone  per inserire un nuovo rigo con data inizio 01/07/2022 e data termine 31/12/2022 con percentuale 0,17% (0,08% + 0,09%);

**Tabella Parametri Contributivi**

Parametro:  **FONDO SOLID.RES.INPS**

Data inizio:  01/07/2022 Data termine:  31/12/2022

Arrot. Input Euro:  +0 Arrot. Output Euro:  +0

Cod. Min./Max.:  0 Tab. fasce Mass.:  0



Dipendente:  Ditta:

Percent.fascia 1:  +0.1700  +0.0000

Percent.fascia 2:  +0.0000  +0.0000

Percent.fascia 3:  +0.0000  +0.0000

Arrot. Ctr. Euro:  Centesimo (0,01)  Centesimo (0,01)

- ✓ Accedere tramite il bottone  posizionato a fianco della descrizione Tipo di calcolo "20" - [Percentuale su imponibile mese]. Verificare che nella tabella visualizzata sia presente il **parametro FAP 9,19%** in quanto lo stesso **dovrà essere sostituito al 9,49%** (in questi casi è infatti dovuta la CIGS con aliquota ridotta che è stata inglobata in questo parametro FIS). **Inserirlo nel caso in cui lo stesso non sia già presente:**
- ✓ Modificare il campo [Ventilaz. DM10] inserendo un codice Ventilazione non utilizzato;
- ➡ È possibile ottenere l'elenco delle ventilazioni utilizzate tramite il tasto funzione [F8-Legenda Ventilazioni] che è attivato in corrispondenza del codice Parametro di questa tabella. Prendere nota del codice ventilazione inserito in quanto lo stesso dovrà essere richiamato nella Tabella Righi DM del codice "FSR5" di nuova istituzione (questo passaggio è documentato di seguito).
- ✓ Utilizzare il bottone  per effettuare la Conferma dati.

Esempio parametro FIS Comm. Oltre 50 DIP dopo gli interventi descritti

Tabella Parametri Contributivi

Parametro:

Note:

Tipo stampa:  Com./Rit./Fig.:  Tipo mensilità:

Tipo applicazione:  Mese:

Conquaglio:  Nr. mensilità:  Applicazione:  Periodo:  /

Tipo calcolo:   Percentuale su imponibile mese

Codice ente:

Data inizio	Data termine	Cod. Min/Max	Percentuale fascia 1 dip	Percentuale fascia 1 Ditta
01/01/2023	31/12/2099	000	+0.5667	+0.0000
01/07/2022	31/12/2022	000	+0.1700	+0.0000

Detrazione d'imposta:  R. soc. arretr. AAPP:  R. soc. trasferta:

R. soc. preavv./Altre:  R. soc. Detass. Straor.:  R. soc. modello 770:

Lord. malattia: ☒ Tot. rit. soc.: ☒ Utilizzo costi:

Comp. corr. (EX. 01/M): ☐ Contrib. Fondo:

TFR Fondo Comp.: ☐ Bonus pension.:

Ventilaz. DM10:

- ✓ Collegare questo parametro FIS ai dipendenti delle ditte interessate;
- ➡ Questi passaggi sono documentati di seguito.

#### Avvertenza

A seguito del conglobamento dell'aliquota CIGS all'interno del parametro FIS **occorre sostituire nei dipendenti di queste aziende il codice della tabella raggruppamento parametri** contenente il **parametro FAP 9,49%** con quello che contiene il **parametro FAP 9,19%**.

- ➡ Verificare che l'unica differenza fra il raggruppamento parametri che si andrà a sostituire sia solo nel parametro del 9,19% al posto del 9,49%. Diversamente, creare un nuovo raggruppamento parametri, duplicandolo da quello attualmente utilizzato per queste aziende in cui si dovrà sostituire il parametro FAP del 9,49% con quello del 9,19%.

Per sostituire nei dipendenti di queste aziende il codice della tabella raggruppamento parametri è possibile utilizzare la funzione "Variazione dinamica".

Se, ad esempio, ai dipendenti è collegata la tabella raggruppamento parametri contributivi "4", e la tabella raggruppamento parametri che contiene il FAP 9,19% è la "1", ecco come configurare l'utilità variazione dinamica in modo che vengano modificate solo le anagrafiche dei dipendenti interessati (cioè quelli che avevano collegata la tabella raggruppamento parametri contributivi "4"):

1. Accedere alla scelta 31-02-10
2. Premere invio sul campo "Codice Variaz." lasciandolo a zero, oppure, se si desidera memorizzare la tipologia di variazione dinamica per futuri utilizzi, assegnare un codice non ancora utilizzato (vedi con F2 elenco codici utilizzati) e premere invio;

## 3. Impostare il primo rigo della successiva videata come segue:

I	DC	28	0	COGICE Laddi	2023/01/01	=	+4'00000
---	----	----	---	--------------	------------	---	----------

4. confermare premendo il tasto funzione F9 "Passaggio selezione" sul campo "Num." del primo rigo successivo;
5. Nella videata di selezione impostare il codice ditta che si desidera modificare e compilare i successivi campi indicando in particolare al "Test dipendente" il codice "F" (solo in forza), al test "Variazione" (A) automatica e infine al test "Stampa Variaz." "S" - Stampa.
6. Dopo una prima conferma di stampa il programma proporrà una videata dove è necessario impostare il codice del nuovo raggruppamento parametri contributivi che si desidera collegare ai dipendenti (nel nostro esempio il codice "1"). Alla conferma il programma esegue la variazione, producendo una stampa;
7. Controllare sulla stampa prodotta che la variazione sia andata a buon fine.
8. Se necessario ripetere la procedura per altre aziende, variando il campo "Codice azienda".

### Creazione Nuovo Parametro FIS (D.Lgs. CPS 869/1947 oltre 15 DIP) 0,2167->0,23->0,2667%

Di seguito sono descritti gli interventi per creare il nuovo parametro del Fondo Integrazione Salariale per le aziende di cui al D.Lgs. CPS 869/1947, rientranti in ambito FIS con media occupazionale semestre precedente **oltre 15 dipendenti**.

- Richiamare il codice di un parametro non utilizzato;
- Alla richiesta [Precaricamento tabella parametri] richiamare il codice del parametro FIS (da +5 a 15 DIP) e confermare;

**Tabella Parametri Contributivi**

Parametro:

Note:

Tipo stampa:  Com./Rit./Fig.  Tipo mensilità:

Tipo applicazione:  Mese:

Conquaglio:  Nr. mensilità:  Applicazione:  Periodo:  /

**PRECARICAMENTO TABELLA PARAMETRI CONTRIBUTIVI CHIUSURA CEDOLINO**

Parametro:  **FONDO INT. SALARIALE**

Detrazione d'imposta	0,00	R. soc. arretr. AAPP	0,00	R. soc. trasferta	0,00
R. soc. preavv./Altre	0,00	R. soc. Detass. Straor.	0,00	R. soc. modello 770	0,00
Lord. malattia	<input checked="" type="checkbox"/>	Tot. rit. soc.	<input type="checkbox"/>	Utilizzo costi	<input type="text"/>
Comp. corr. (EX. 01/M)	<input type="checkbox"/>	Contrib. Fondo	<input type="text"/>	Ventilaz. DM10	0
TFR Fondo Comp.	<input type="checkbox"/>	Bonus pension.	<input type="text"/>		

**Tabella Parametri Contributivi**

Parametro:  **FONDO INT. SALARIALE**

Note:  **FONDO INTEGRAZIONE SALARIALE**

Tipo stampa:  Com./Rit./Fig.  Tipo mensilità:

Tipo applicazione:  Mese:

Conquaglio:  Nr. mensilità:  Applicazione:  Periodo:  /

Tipo calcolo:  **Percentuale su imponibile mese**


Codice ente:  **INPS**

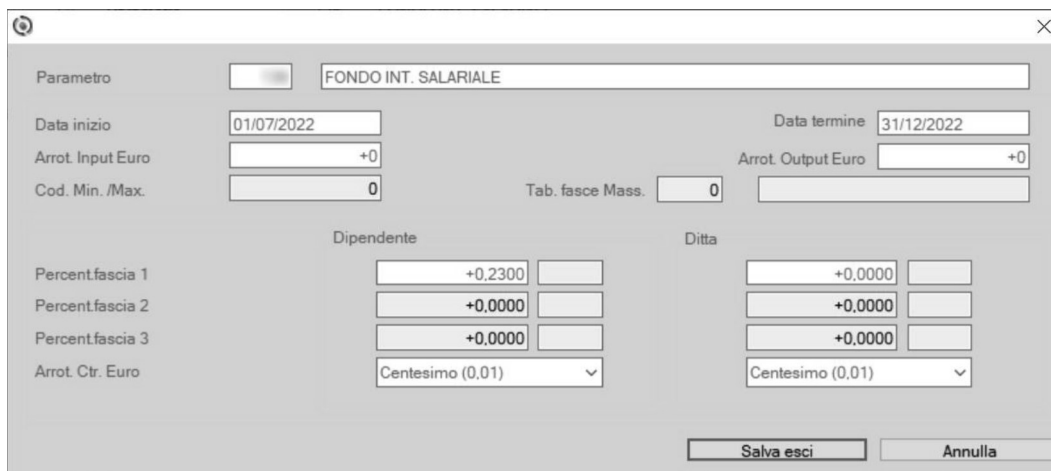
Data inizio	Data termine	Cod. Min/Max	Percentuale fascia 1 dip	Percentuale fascia 1 Ditta
01/01/2023	31/12/2099	000	+0,2667	+0,0000



Detrazione d'imposta	100,00	R. soc. arretr. AAPP	100,00	R. soc. trasferta	100,00
R. soc. preavv./Altre	100,00	R. soc. Detass. Straor.	100,00	R. soc. modello 770	100,00
Lord. malattia	<input checked="" type="checkbox"/>	Tot. rit. soc.	<input checked="" type="checkbox"/>	Utilizzo costi	Si, prima % parametro
Comp. corr. (EX. 01/M)	<input type="checkbox"/>	Contrib. Fondo	<input type="text"/>	Ventilaz. DM10	<input type="text"/>
TFR Fondo Comp.	<input type="checkbox"/>	Bonus pension.	<input type="text"/>		

- ☞ Come si può notare dall'esempio precedente, viene riportato solo l'ultimo periodo validità dal 01/01/2023 al 31/12/2099. Occorre pertanto aggiungere il periodo di validità dal 01/07/2022 al 31/12/2022.

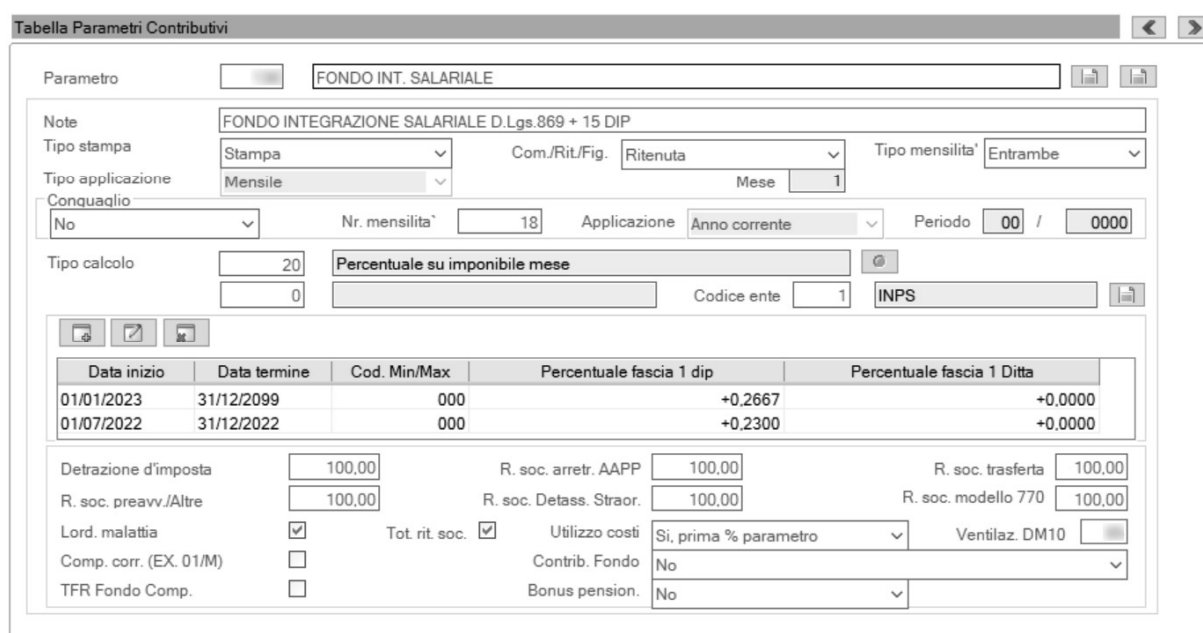
Apportare le seguenti modifiche:

- ✓ Modificare il campo note inserendo l'indicazione ...D.Lgs.869 +15 DIP
- ✓ Utilizzare il bottone  per inserire un nuovo rigo con data inizio 01/07/2022 e data termine 31/12/2022 con percentuale 0,23%;



- ✓ Accedere tramite il bottone  posizionato a fianco della descrizione Tipo di calcolo "20" - [Percentuale su imponibile mese]. Verificare che nella tabella visualizzata sia presente il Parametro FAP utilizzato per le aziende di cui al D.Lgs. CPS 869/1947 oltre 15 dipendenti. **Inserirlo nel caso in cui lo stesso non sia già presente:**
- ✓ Modificare il campo [Ventilaz. DM10] inserendo un codice Ventilazione non utilizzato;
- ☞ Si ricorda che è possibile ottenere l'elenco delle ventilazioni utilizzate tramite il tasto funzione [F8-Legenda Ventilazioni] che è attivato in corrispondenza del codice Parametro di questa tabella. Prendere nota del codice ventilazione inserito in quanto lo stesso dovrà essere richiamato nella Tabella Righi DM del codice **"FSRB"** di nuova istituzione (questo passaggio è documentato di seguito).
- ✓ Utilizzare il bottone  per effettuare la Conferma dati.

Esempio parametro FIS da 1 a 5 DIP dopo gli interventi descritti



Data inizio	Data termine	Cod. Min/Max	Percentuale fascia 1 dip	Percentuale fascia 1 Ditta
01/01/2023	31/12/2099	000	+0,2667	+0,0000
01/07/2022	31/12/2022	000	+0,2300	+0,0000

- ✓ Collegare questo parametro alle aziende di cui al D.Lgs. CPS 869/1947 con media occupazionale semestre precedente oltre 15 dipendenti (questo passaggio è documentato di seguito).

### Aggiornamento Parametro FAP 5,84 -> 6,14% per aziende che non beneficiano della riduzione CIGS

Aziende operanti nei settori che non beneficiano della riduzione CIGS per il 2022 (es. industria > 15 dipendenti) e Cooperative agricole - Apprendisti di primo e terzo livello, occorre creare un nuovo parametro contributivo, e di conseguenza un nuovo raggruppamento parametri, in quanto il contributo passa da 5,84% a 6,14%. Pertanto, per gli apprendisti di questa tipologia di aziende, non può essere utilizzato lo stesso parametro contributivo utilizzato per la generalità degli apprendisti.

Di seguito sono descritti i passaggi da effettuare per creare un nuovo parametro contributivo, duplicandolo da quello attualmente utilizzato e le modifiche da apportare allo stesso.

- Richiamare il codice di un parametro non utilizzato;
- Alla richiesta [Precaricamento tabella parametri] richiamare il codice della tabella attualmente utilizzata e confermare;

Tabella Parametri Contributivi

Parametro: [ ]

Note: [ ]

Tipo stampa: [ ] Com./Rit./Fig. [ ] Tipo mensilità: [ ]

Tipo applicazione: Mensile Mese: 1

Conquaglio: [ ] Nr. mensilità: 0 Applicazione: Anno corrente Periodo: 00 / 0000

**PRECARICAMENTO TABELLA PARAMETRI CONTRIBUTIVI CHIUSURA CEDOLINO**

Parametro: [ ] CONTRIB.FAP 5.93%

[ Conferma ] [ Annulla ]

Detrazione d'imposta: 0,00 R. soc. arretr. AAPP: 0,00 R. soc. trasferta: 0,00

R. soc. preavv./Altre: 0,00 R. soc. Detass. Straor.: 0,00 R. soc. modello 770: 0,00

Lord. malattia: [x] Tot. rit. soc.: [ ] Utilizzo costi: [ ] Ventilaz. DM10: 0

Comp. corr. (EX. 01/M): [ ] Contrib. Fondo: [ ]

TFR Fondo Comp.: [ ] Bonus pension.: [ ]

Tabella Parametri Contributivi

Parametro: [ ] CONTRIB.FAP 5.93%

Note: CONTR.FAP 5.93%

Tipo stampa: Stampa Com./Rit./Fig. Ritenuta Tipo mensilità: Entrambe

Tipo applicazione: Mensile Mese: 1

Conquaglio: No Nr. mensilità: 18 Applicazione: Anno corrente Periodo: 00 / 0000

Tipo calcolo: 0 Percentuale su imponibile

Cost. imponib.: 1 IMPONIBILE FAP Codice ente: 1 INPS

Data inizio	Data termine	Cod. Min/Max	Percentuale fascia 1 dip	Percentuale fascia 1 Ditta
01/01/2023	31/12/2099		+6,1400	+0,0000

Detrazione d'imposta: 100,00 R. soc. arretr. AAPP: 100,00 R. soc. trasferta: 100,00

R. soc. preavv./Altre: 100,00 R. soc. Detass. Straor.: 100,00 R. soc. modello 770: 100,00

Lord. malattia: [x] Tot. rit. soc.: [x] Utilizzo costi: Si, prima % parametro Ventilaz. DM10: 1





Comp. corr. (EX. 01/M): [x] Contrib. Fondo: No

TFR Fondo Comp.: [ ] Bonus pension.: No

- Come si può notare dall'esempio precedente, viene riportato solo l'ultimo periodo validità. Tale periodo andrà eliminato e reinserito con le validità e aliquote contributive corrette.

Apportare le seguenti modifiche:

- ✓ Aggiornare la descrizione parametro con il valore della percentuale 6,14%.

- ✓ Selezionare il rigo della percentuale 6,14% e successivamente utilizzare il bottone  per eliminare questo rigo;
- ➡ Prima di effettuare l'eliminazione del rigo prendere nota del dettaglio dei campi presenti all'interno del rigo.
- ✓ Utilizzare il bottone  per inserire un nuovo rigo con data inizio 01/01/2022 e data termine 30/06/2022 con percentuale 5,84% e copiando gli altri valori dal rigo del 6,14% precedentemente eliminato;
- ➡ Si consiglia di chiudere la validità di questo rigo al 30/06/2022 per mantenere la congruità con i cedolini elaborati fino al mese di competenza 06/2022.
- ✓ Utilizzare il bottone  per inserire un nuovo rigo con data inizio 01/07/2022 e data termine 31/12/2099 con percentuale 6,14% e copiando gli altri valori dal rigo del 6,14% precedentemente modificato;
- ✓ Utilizzare il bottone  per effettuare la Conferma dati.

Esempio parametro FAP Apprendisti 6,14% aziende che non beneficiano della riduzione CIGS dopo gli interventi descritti

**Tabella Parametri Contributivi**

Parametro: CONTRIB.FAP 6,14%

Note: CONTR.FAP 6,14% COOPERATIVE AGRICOLE

Tipo stampa: Stampa Com./Rit./Fig. Ritenuta Tipo mensilita' Entrambe

Tipo applicazione: Mensile Mese 1

Conguaglio: No Nr. mensilita' 18 Applicazione Anno corrente Periodo 00 / 0000

Tipo calcolo: 0 Percentuale su imponibile

Cost. imponib. 1 IMPONIBILE FAP Codice ente 1 INPS

Data inizio	Data termine	Cod. Min/Max	Percentuale fascia 1 dip	Percentuale fascia 1 Ditta
01/07/2022	31/12/2099		+6,1400	+0,0000
01/01/2022	30/06/2022		+5,8400	+0,0000

Detrazione d'imposta 100,00 R. soc. arretr. AAPP 100,00 R. soc. trasferta 100,00

R. soc. preavv./Altre 100,00 R. soc. Detass. Straor. 100,00 R. soc. modello 770 100,00

Lord. malattia ☒ Tot. rit. soc. ☒ Utilizzo costi Si, prima % parametro Ventilaz. DM10 1

Comp. corr. (EX. 01/M) ☒ Contrib. Fondo No

TFR Fondo Comp. ☐ Bonus pension. No

### Nota

Successivamente alla creazione del nuovo parametro FAP per le aziende che non beneficiano della riduzione CIGS, occorre creare una nuova tabella raggruppamento parametri seguendo i seguenti passaggi:

- ✓ Accedere alla tabella raggruppamento parametri contributivi;
- ✓ Richiamare un codice tabella non utilizzato;
- ✓ Alla richiesta [Precaricamento tabella raggruppamento parametri] richiamare il codice della tabella raggruppamento parametri attualmente utilizzata e confermare;
- ✓ La tabella sarà popolata con i parametri presenti nella tabella richiamata;
- ✓ Aggiornare opportunamente la descrizione della tabella;
- ✓ Sostituire il parametro contributivo FAP apprendisti con il nuovo parametro FAP apprendisti Aziende che non beneficiano della riduzione CIGS e confermare;
- ✓ Intervenire sui dipendenti apprendisti delle Aziende che non beneficiano della riduzione CIGS per sostituire il codice della tabella Raggruppamento parametri con il nuovo codice tabella raggruppamento parametri.

A tal fine, in presenza di numerosi dipendenti è possibile utilizzare la funzione "Variazione dinamica".

Se, ad esempio, agli apprendisti delle aziende che non beneficiano della riduzione CIGS è collegata la tabella raggruppamento parametri contributivi "3", e la nuova tabella appena creata per gestire il nuovo contributo è la "123", ecco come configurare l'utilità variazione dinamica in modo che vengano modificate solo le anagrafiche dei dipendenti interessati (cioè quelli che avevano collegata la tabella raggruppamento parametri contributivi "3"):

1. Accedere alla scelta 31-02-10

2. Premere invio sul campo "Codice Variaz." lasciandolo a zero, oppure, se si desidera memorizzare la tipologia di variazione dinamica per futuri utilizzi, assegnare un codice non ancora utilizzato (vedi con F2 elenco codici utilizzati) e premere invio;
3. Impostare il primo rigo della successiva videata come segue:

1	DC	58	0	Codice raggr.	Sostituzione	=	+3,00000
---	----	----	---	---------------	--------------	---	----------

4. confermare premendo il tasto funzione F9 "Passaggio selezione" sul campo "Num." del primo rigo successivo;
5. Nella videata di selezione impostare il codice ditta che si desidera modificare e compilare i successivi campi indicando in particolare al "Test dipendente" il codice "F" (solo in forza), al test "Variazione" (A) automatica e infine al test "Stampa Variaz." "S" - Stampa.
6. Dopo una prima conferma di stampa il programma proporrà una videata dove è necessario impostare il codice del nuovo raggruppamento parametri contributivi che si desidera collegare ai dipendenti (nel nostro esempio il codice "123"). Alla conferma il programma esegue la variazione, producendo una stampa;
7. Controllare sulla stampa prodotta che la variazione sia andata a buon fine.
8. Se necessario ripetere la procedura per altre aziende, variando il campo "Codice azienda".

#### Avvertenza

L'INPS con il msg. 2225 del 27/05/2022 specifica che, per le cooperative agricole, il **versamento della contribuzione pregressa potrà essere effettuato fino alla contribuzione di competenza di luglio 2022** (versando quindi a luglio il corrente unitamente al pregresso da gennaio a giugno).

Limitatamente agli apprendisti delle ditte in oggetto (cooperative agricole), **prima di procedere con l'elaborazione dei cedolini del mese di 07/2022 occorre attendere il prossimo rilascio, indicativamente previsto per il 20 luglio, in cui sarà previsto, l'aggiornamento delle aliquote contributive totali (ditta+dipendente) e il calcolo della contribuzione arretrata del periodo gennaio-giugno 2022.**

### Righi DM FIS0 - FSR5 - FSRB

PAGHE 31-14-04-01

Sono stati generati i nuovi Righi DM per gestire il contributo Fondo Integrazione Salariale per le ditte fino a 5 dipendenti, per le ditte commerciali, comprese quelle della logistica e le agenzie di viaggi e turismo, inclusi gli operatori turistici oltre 50 dipendenti e quelle per le aziende di cui al D.Lgs. CPS 869/1947 con media occupazionale semestre precedente oltre 15 dipendenti. I nuovi codici generati sono:

- FIS0 - Fondo Integrazione Salariale fino a 5 dipendenti
- FSR5 - Fondo Integrazione Salariale oltre 50 dipendenti
- FSRB - Fondo Integrazione Salariale oltre 50 dipendenti no aumento CIGS

Accedere ai Righi DM FIS0 (FIS zero), FSR5 e FSRB per richiamare il codice della ventilazione che è stato inserito all'interno dei rispettivi Parametri Contributivi.

Esempio Rigo DM FIS0 - Fondo Integrazione Salariale fino a 5 dipendenti

Righi DM10											
Settore contributivo	00	-	Tutti i Settori contributivi								
Sottocodice	00	-	Tutti i Sottocodici								
Codice I.N.P.S. DM10	FIS0	/									
Previdenza/assistenza	Previdenza										
Descrizione record	FONDO INTEGRAZIONE SALARIALE Fino a 5										
Des.rigo	FIS 0 - 5										
Quadro DM10	B	Dato estraz.	V'entil.								
Codice Ventilazione	0+										
Num. Dipendenti	Si										
Ore/gio/set./no dato	N	nessun dato									
Retribuzioni	Si										
Fiscalizzazioni	No	0 0 0 0 0 0 0 0 0 0									
Test riduzione	No										
% riduz. contributi		0,00									
Compensa tesoreria	Si										
Tab.Codici	00										
I.N.P.S. collegati											

Esistenza subordinata alla presenza dei codici INPS

Nessuna condizione

Tratt: ☒ amento nel caso in cui

Non si verificassero le condizioni specificate.

Nessun trattamento



- Posizionarsi sul campo [Codice Ventilazione] e richiamare il codice della ventilazione che è stata inserita nel Parametro Contributivo Fondo Integrazione Salariale da 1 a 5 dipendenti.

Esempio Rigo DM FSR5 - Fondo Integrazione Salariale oltre 50 dipendenti

Righi DM10	
Settore contributivo	00 - Tutti i Settori contributivi
Sottocodice	00 - Tutti i Sottocodici
Codice I.N.P.S. DM10	FSR5 /
Previdenza/assistenza	P evidenza
Descrizione record	FSRI Oltre 50
Des.rigo	FSRI Oltre 50
Quadro DM10	B Dato estraz. V entil.
Codice Ventilazione	0+
Num. Dipendenti	Si
Ore/gio/set./no dato	Nessun dato
Retribuzioni	Si
Fiscalizzazioni	0 0 0 0 0 0 0 0 0
Test riduzione	No
% riduz. contributi	0,00
Compensa tesoreria	Si
Tab.Codici	00
I.N.P.S. collegati	

Esistenza subordinata alla presenza dei codici INPS

Nessuna condizione

Tratt ☐ amento nel caso in cui Non si verificassero le condizioni specificate.

Nessun trattamento

- Posizionarsi sul campo [Codice Ventilazione] e richiamare il codice della ventilazione che è stata inserita nel Parametro Contributivo Fondo Integrazione Salariale oltre 50 dipendenti.

Esempio Rigo DM FSRB - Fondo Integrazione Salariale oltre 15 dipendenti no aumento CIGS

Righi DM10	
Settore contributivo	00 - Tutti i Settori contributivi
Sottocodice	00 - Tutti i Sottocodici
Codice I.N.P.S. DM10	FSRB /
Previdenza/assistenza	Previdenza
Descrizione record	FSRB Oltre 15 dip. no aumento CIGS
Des.rigo	FSRB Oltre 15
Quadro DM10	B Dato estraz. V entil.
Codice Ventilazione	0+
Num. Dipendenti	Si
Ore/gio/set./no dato	Nessun dato
Retribuzioni	Si
Fiscalizzazioni	0 0 0 0 0 0 0 0 0
Test riduzione	No
% riduz. contributi	0,00
Compensa tesoreria	Si
Tab.Codici	00
I.N.P.S. collegati	

Esistenza subordinata alla presenza dei codici INPS

Nessuna condizione

Tratt ☐ amento nel caso in cui Non si verificassero le condizioni specificate.

Nessun trattamento

- Posizionarsi sul campo [Codice Ventilazione] e richiamare il codice della ventilazione che è stata inserita nel Parametro Contributivo Fondo Integrazione Salariale per le aziende di cui al D.Lgs. CPS 869/1947 oltre 15 dipendenti.

Non sono necessari ulteriori interventi nelle tabelle Righi DM.

Le tabelle Contributi DM10 relative ai nuovi Righi DM FIS0, FSR5 e FSRB sono state precaricate con l'aliquota contributiva totale (ditta+dipendente) prevista per l'anno 2022.

Un esempio

Aliquote contributive DM10	
Settore contributivo	00 - Tutti i Settori contributivi
Sottocodice	00 - Tutti i Sottocodici
Cod. I.N.P.S.	FIS0 /
Descrizione	FONDO INTEGRAZIONE SALARIALE Fino a 5
Tipo calcolo	1 - Retrib. per percentuale
%	0,150
Quota fissa	0,00000
Test fiscalizzaz. max	No
Altro carico ditta	No
Totale Percentuale	0,150

Aliquote contributive DM10	
Settore contributivo	00 - Tutti i Settori contributivi
Sottocodice	00 - Tutti i Sottocodici
Cod. I.N.P.S.	FSR5 / <input type="checkbox"/>
Descrizione	FSRI Oltre 50
Tipo calcolo	1 - Retrib. per percentuale
%	0,510
Quota fissa	0,00000
Test fiscalizzaz. max	No
Altro carico ditta	No
Totale Percentuale	0,510

Aliquote contributive DM10	
Settore contributivo	00 - Tutti i Settori contributivi
Sottocodice	00 - Tutti i Sottocodici
Cod. I.N.P.S.	FSRB / <input type="checkbox"/>
Descrizione	FSRB Oltre 15 dip. no aumento CIGS
Tipo calcolo	1 - Retrib. per percentuale
%	0,690
Quota fissa	0,00000
Test fiscalizzaz. max	No
Altro carico ditta	No
Totale Percentuale	0,690

### Contributi DM10 FIS5 - FSRI

PAGHE 31-14-04-02

#### Avvertenza

Apportare le modifiche ai codici **FIS5** e **FSRI** solo dopo avere concluso le elaborazioni dei contributi del mese di competenza 06/2022.

Le tabelle Contributi DM10 relative ai Righi DM FIS5 e FSRI, devono essere modificate con la nuova aliquota contributiva prevista per l'anno 2022:

- FIS5 = 0,55%
- FSRI = 0,96%

☞ Si raccomanda di fare queste variazioni solo dopo avere concluso le elaborazioni dei contributi del mese di competenza 06/2022.

Un esempio

Aliquote contributive DM10	
Settore contributivo	00 - Tutti i Settori contributivi
Sottocodice	00 - Tutti i Sottocodici
Cod. I.N.P.S.	FIS5 / <input type="checkbox"/>
Descrizione	FONDO INTEGRAZIONE SALARIALE 5-15
Tipo calcolo	1 - Retrib. per percentuale
%	0,550
Quota fissa	0,00000
Test fiscalizzaz. max	No
Altro carico ditta	No
Totale Percentuale	0,550

Aliquote contributive DM10	
Settore contributivo	00 - Tutti i Settori contributivi
Sottocodice	00 - Tutti i Sottocodici
Cod. I.N.P.S.	FSRI / <input type="checkbox"/>
Descrizione	SOLIDARIETA' RESIDUALE
Tipo calcolo	1 - Retrib. per percentuale
%	0,960
Quota fissa	0,00000
Test fiscalizzaz. max	No
Altro carico ditta	No
Totale Percentuale	0,960

## Assegnazione Parametro Fondo Integrazione Salariale fino a 5 Dipendenti e oltre 50 Dipendenti

Le attuali funzionalità di calcolo della media semestre precedente e assegnazione del limite dimensionale alle aziende prevedono l'aggancio automatico del parametro contributivo del FIS nei casi di:

- Aziende con media semestre precedente oltre 5 dipendenti o 3 dipendenti per le attività professionali;
- Aziende con media semestre precedente oltre 15 e fino a 50 dipendenti.

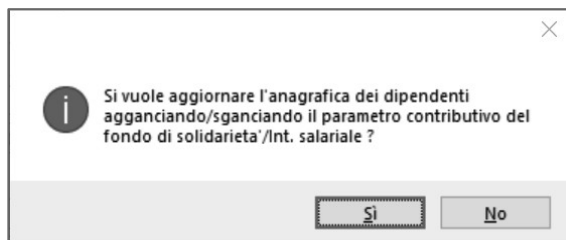
Nei casi di:

- Aziende con media semestre precedente fino a 5 dipendenti;
- Aziende con media semestre precedente oltre 50 dipendenti.

L'aggancio del Parametro Contributivo FIS dovrà essere effettuato manualmente attraverso la Gestione ditta - Sez. Enti Previdenziali.

*Scelta PAGHE 31-01-01 - Gestione Ditta - Sez. E - Enti Previdenziali*

In corrispondenza del campo [Contributo fondo oltre 5 dip o 3 per Att. Prof.] selezionare l'opzione <Si> e nel parametro contributivo inserire il codice del parametro contributivo FIS dovuto dall'azienda e dipendenti. Dopo avere confermato la variazione viene proposto il messaggio:



Confermare con [Si] per aggiornare automaticamente l'anagrafica dei dipendenti con l'inserimento del parametro contributivo FIS nella sezione [Tabelle contributive e contrattuali / Parametri contributivi aggiuntivi].



- ➡ Al termine viene inoltre prodotto un report con l'elenco dei dipendenti interessati dall'aggiornamento.

**È possibile ottenere, in tutti i casi, il calcolo della media del semestre precedente tramite le scelte presenti nel menu PAGHE 31-01-14-09 - F.do Sol/Int.Sal.**

- ➡ Per ulteriori informazioni sul calcolo medie e attribuzione del parametro FIS ai dipendenti, si rimanda alle note di rilascio Rel.16.70.00 - Cap. *Assegnazione manuale o calcolo limite dimensionale aziende.*