

Inserimento automatico ACAS

Per collegare il codice ACAS a tutti gli utenti contemporaneamente, laddove sia stato scollegato per l'elaborazione dei contributi di gennaio 2021, seguire i passaggi qui indicati.

Tabelle – Dm10 – Codici Statistici (Scelta 31-14-4-14)

Verificare la presenza di una tabella riportante il codice ACAS. Nell'esempio codice AC.

Codice	AC
Descrizione	ACAS 30%
Codice I.N.P.S.	ACAS \
Codice I.N.P.S.	\
Codice I.N.P.S.	\
Codice I.N.P.S.	\
Codice I.N.P.S.	\


Verificare eventuali altre tabelle qualora sia stato scollegato il codice ACAS. Nell'esempio la tabella contenente lo sgravio strutturale GECO e il codice ACAS.

Codice	GS
Descrizione	GECO E ACAS
Codice I.N.P.S.	GECO \
Codice I.N.P.S.	ACAS \
Codice I.N.P.S.	\
Codice I.N.P.S.	\
Codice I.N.P.S.	\

Qualora nella tabella AC fosse stato sostituito il codice NOAC al codice ACAS onde evitare di intervenire nei singoli dipendenti, sarà sufficiente rimettere il codice ACAS in tutte le tabelle in cui era stato sostituito con NOAC (codice fittizio finalizzato a non elaborare lo sgravio senza togliere il codice ai lavoratori).



Variazione dinamica (scelta 31-2-10)

Digitare un codice inesistente e quindi caricare come da esempio qui sotto riportato.


Codice Variaz.	
Anno fiscale	2021
Codice azienda	-
Sett. contr.	00 - Contr.coll. 00 - Cat./Liv.
Da Matricola	0 -
A Matricola	0 -
Qualifica	0 -
Test dipendente	Settore Variazione
Stampa variaz.	Si

Elenco campi interessati alla variazione dinamica dipendente							
Num.	Tipo	Codice	Rip.	Descr. campo	Sost./Incr.	Test	Confronto
1	DC	51	0	Codici Statis	Sostituzione	=	N
2	DC	0	0				
3	DC	0	0				

Salvare con F9. Digitare la ditta così come riportato nell'esempio e quindi nella videata successiva indicare su Nuovo campo il codice della tabella utilizzata per la generalità dei dipendenti, nell'esempio AC. E' possibile non indicare l'azienda e quindi premendo invio verranno selezionate tutte le ditte. Infine indicare Automatica su Selezione

Variazione dinamica dipendente					
Codice Variaz.	0 -				
Anno fiscale	2021				
Codice azienda	- Tutte le ditte				
Sett. contr.	00 - Tutti	Contr.coll	00 - Tutti	Cat./Liv.	
Da Matricola	0 - Tutti i dipendenti				
A Matricola	0 - Tutti i dipendenti				
Qualifica	0 - Tutte le qual	Settore	0 - Tutti i stori		
Test dipendente	X	Variazione	Automatica		
Stampa variaz.					

Una volta confermato, comparirà la seguente videata. Quindi digitare AC

Azienda		Dipendente			
Descrizione	campo	Operaz.	Vecchio valore	Nuovo valore	
Codici Statistici		Sostit.		AC 	

Confermare.

Qualora fossero state già elaborate le buste paga di Febbraio eseguire la scelta 31-11-13-14-9 sposta codice statistico

Richiamare la ditta o le ditte interessate, l'anno 2021 e la mensilità 2. Confermare.

Sposta Codici Statistici su Storico Cedolino					
Codice ditta		-	Tutte le aziende		
Dipendente		-			
Anno	2021	-			
Mese paga	2	-			

A questo punto sarà sufficiente elaborare i contributi di febbraio senza ulteriori correzioni o integrazioni.

IMPORTANTE: al momento della stesura delle presenti note non è disponibile il calcolo degli arretrati di gennaio 2021 sulla mensilità di febbraio, per cui invieremo nuove istruzioni in merito.

MEM INFORMATICA S.r.l.

Assistenza

Antonello Puggioni / Vincenza Satta / Michele Murtas