



Detrazione IVA Fatture dimenticate

Quando serve

Per annotare nel registro degli acquisti dell'anno **X+1** le fatture emesse dai fornitori nell'anno **X** e ricevute nell'anno **X**, per le quali non si è stata effettuata la registrazione nell'anno **X** (cd. "fatture dimenticate")
Tale casistica nasce dall'anno **X=2017** ed è valido per le fatture cartacee anche per gli anni successivi.
Tale casistica si può presentare anche con le fatture elettroniche a partire dall'anno **X=2019**.

La normativa

Circolare Agenzia Entrate 1/E, del 17/1/2018

In questo documento:

1. **Normativa**
2. **Registrazione delle fatture in Prima Nota IVA SMART**
3. **Stampa Brogliaccio Movimenti IVA**
4. **Visualizza Movimenti IVA**
5. **Liquidazione IVA**
6. **Stampa Registri IVA**
7. **Dichiarazione Annuale IVA**
8. **Dove trovo tutte le Note Salvatempo?**

Descrizioni, valori, conti utilizzati all'interno del documento sono esclusivamente a titolo esemplificativo; è cura dell'utente valutarne il corretto riferimento.

1. Normativa



Ricordiamo le principali indicazioni fornite dalla Circolare dell'Agenzia delle entrate 1/E, del 17/1/2018, in merito alla registrazione delle fatture di acquisto emesse dai fornitori nel 2017, e ricevute rispettivamente nel 2018 ovvero nel 2017:

- le fatture emesse nel 2017 (con riferimento alla data documento) e ricevute nel 2018, possono continuare ad essere registrate nel 2018 (con riferimento alla data registrazione) e confluiscono nella liquidazione del periodo (mese o trimestre) in cui sono state registrate e confluiranno altresì, il prossimo anno, nella dichiarazione Annuale IVA 2019 (competenza 2018). In pratica nulla cambia rispetto al passato;
 - le fatture emesse nel 2017 (con riferimento alla data documento) e ricevute nel 2017, ma per le quali non è stata effettuata la registrazione nel 2017 (cd. "fatture dimenticate"), devono anch'esse essere registrate nel 2018 (con riferimento alla data registrazione) e confluiscono esclusivamente nella dichiarazione Annuale IVA 2018 (competenza 2017) e non confluiscono in nessuna liquidazione di periodo (mese o trimestre), né del 2017 né nel 2018.
- i** N.B. Occorre prestare la massima attenzione al fatto che si tratti davvero di fatture emesse nel 2017 e ricevute nel 2017, in quanto solo per queste fatture deve essere adottata la nuova modalità di registrazione, mentre per quelle ricevute nel 2018 nulla cambia a livello di registrazione rispetto alle modalità utilizzate in passato.
- i** Il presente flusso fa riferimento a "fatture dimenticate" dell'anno 2017, ma può essere utilizzato anche negli anni successivi per le **fatture cartacee**.
- i** Il presente flusso può essere utilizzato anche per le **fatture elettroniche** a partire dall'anno 2019. Si pensi al caso di una fattura elettronica **emessa il 20/12/2019, ricevuta il**

30/12/2019 e registrata entro il 30/04/2020 (termine per la presentazione della Dichiarazione IVA).



[Inizio documento](#)

2. Registrazione delle fatture in Prima Nota IVA SMART

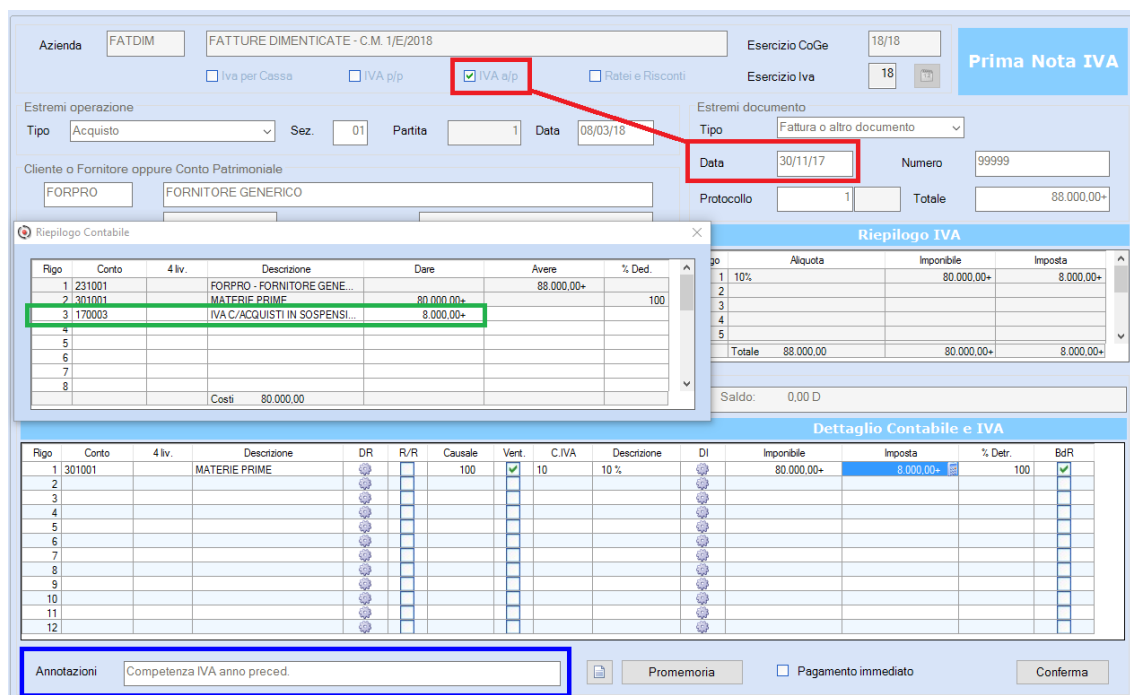
Scelta di menù

Percorso
CONTABILE
11/12/13 Ordinaria/Semplificata/Professionisti → 01. Elaborazioni Giornaliere → 01. Prima Nota → Gestione Dati → PI Prima Nota IVA → Prima Nota IVA SMART

La nuova funzionalità di registrazione delle "fatture dimenticate" è presente esclusivamente nella **Prima Nota IVA SMART** (per registrare queste fatture non è possibile utilizzare la Prima Nota tradizionale).

-  Gli esempi riportati si riferiscono alla **Contabilità Ordinaria** ma sono equivalenti per gli **altri regimi contabili**.
-  Gli esempi riportati si riferiscono a fatture dimenticate dell'esercizio 2017 ma sono valide anche per gli esercizi successivi

La registrazione può essere effettuata a partire dall'Esercizio IVA 18, attivando la spunta dell'opzione **"IVA a/p"**, cui deve seguire l'indicazione di una data documento rientrante nell'esercizio 2017 (ossia nell'esercizio precedente), come evidenziato nella schermata a seguire (riquadri rossi):



Riepilogo Contabile

Rigo	Conto	4 liv.	Descrizione	Dare	Avere	% Ded.
1	231001		FORPRO - FORNITORE GENE...		88.000,00+	
2	301001		MATERIE PRIME	80.000,00+		100
3	170003		IVA C/ACQUISTI IN SOSPENS.	8.000,00+		
4						
5						
6						
7						
8			Costi	80.000,00		

Riepilogo IVA

Rigo	Aliquota	Imponibile	Imposta
1	10%	80.000,00+	8.000,00+
2			
3			
4			
5			
Totale		88.000,00	8.000,00+

Dettaglio Contabile e IVA

Rigo	Conto	4 liv.	Descrizione	DR	R/R	Causale	Vent.	C.IVA	Descrizione	DI	Imponibile	Imposta	% Detr.	BdR
1	301001		MATERIE PRIME			100		10	10 %		80.000,00+	8.000,00+	100	
2														
3														
4														
5														
6														
7														
8														
9														
10														
11														
12														

Annotazioni Competenza IVA anno preced.

Promemoria ☐ **Pagamento immediato** ☐ **Conferma**

La registrazione effettuata con questa modalità comporta:

- l'utilizzo, nel "Riepilogo Contabile", del conto di IVA in sospensione, nell'esempio: 170003 IVA C/ACQUISTI IN SOSPENSIONE del PdC di riferimento (riquadro verde).



Il conto deve essere indicato nelle **Partite e Contropartite Automatiche**, presenti nell'anagrafica di ogni azienda, oppure negli automatismi del Piano dei Conti (Percorso 11.6.2.2), per ogni PdC utilizzato, alla voce **"I.V.A. c/acquisti in sospensione"**.

PARTITE E CONTROPARTITE AUTOMATICHE		
DESCRIZIONE	CODICE CONTO AUTOMATICO	
Erario conto I.V.A.	170006	- IVA C/LIQUIDAZIONI
I.V.A. conto vendite	245007	- IVA C/VENDITE
I.V.A. c/vendite in sospensione	245009	- IVA C/VENDITE IN SOSPENSIONE
I.V.A. c/acquisti in sospensione	170003	- IVA C/ACQUISTI IN SOSPENSIONE
I.V.A. c/acquisti detraibile	170001	- IVA C/ACQUISTI



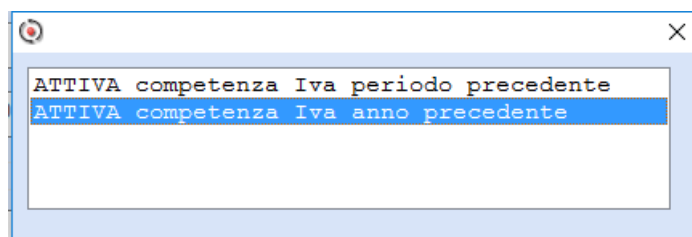
Si precisa, in ogni caso, che il giroconto dell'IVA in sospensione deve essere effettuato manualmente a cura dell'operatore dopo la compilazione della dichiarazione Annuale IVA;

- l'impostazione automatica dell'Annotazione "Competenza IVA anno preced." (riquadro blu).

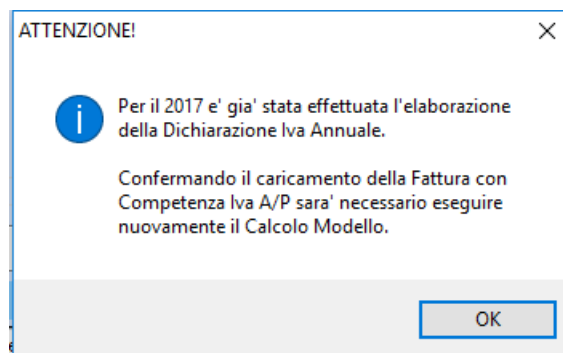
L'utilizzo della nuova funzione:

- è possibile esclusivamente per le fatture di acquisto;
- **non richiede l'istituzione di un Sezionale apposito**, in quanto si è scelto di evidenziare appositamente ciascuna registrazione, senza obbligare il contribuente ad istituire un apposito Sezionale. In ogni caso, ancorché non obbligatorio (come precisato specificamente dalla Circolare 1/E/2018) è sempre possibile istituire un apposito Sezionale, qualora ciò venga ritenuto preferibile.

Segnaliamo che in alternativa all'utilizzo del mouse, è possibile attivare la funzionalità posizionandosi sulla **"Data Operazione"** e attivando il tasto funzione <F11> **"ATTIVA competenza Iva prec."**, che a sua volta apre la seguente tendina:



Se la "fattura dimenticata" viene registrata dopo aver già eseguito la funzione **"CM Calcolo Modello"** della Dichiarazione IVA Annuale relativa all'esercizio precedente, viene visualizzato il seguente messaggio:



Controlli effettuati

La spunta sull'opzione **"IVA a/p"** non può essere attivata:

- se l'anno della data documento non è inferiore all'anno della data registrazione;
- sulle fatture senza IVA da detrarre, o più precisamente sui documenti in cui tutti i rigi del "Dettaglio Contabile e IVA" hanno l'imposta a zero. Ne consegue che vengono così escluse una serie di operazioni, ad esempio l'acquisto di beni usati con i codici IVA BU1/BU2, le operazioni con plafond con i codici IVA 81A, 81C, ecc...);
- sulle registrazioni con Split Payment (con utilizzo del codice IVA "SPL");
- sugli acquisti da Agenzie di Viaggio (in cui vi è almeno un rigo con causale 175, 176, 177 o 178);
- sulle fatture con IVA in sospeso (registrate ad esempio con la causale 190);
- se è stata attivata l'opzione "IVA p/p";
- se è stata attivata l'IVA per Cassa.

Acquisti in reverse charge

La gestione **"IVA a/p"** è possibile anche in relazione agli acquisti in reverse charge, con cessione compensativa. Si segnala, tuttavia, che qualora fosse necessario effettuare variazioni, non sarà possibile eliminare dalla registrazione della cessione compensativa l'opzione "IVA a/p". In tal caso occorrerà cancellare sia la fattura di acquisto che la cessione compensativa, ed effettuare nuovamente la registrazione.

Effetti ai fini della Dichiarazione Annuale IVA

Si segnala che a livello di dichiarazione Annuale IVA 2018 (competenza 2017), le registrazioni delle "fatture dimenticate" registrate nel 2018:

- vengono trattate come fossero relative a fatture del 2017;
- in presenza di ventilazione, non vengono considerate e non influenzano la ventilazione che viene quindi effettuata solo in relazione alle fatture effettivamente registrate nel 2017.

Inizio documento

3. Stampa Brogliaccio Movimenti IVA

Scelta di menù

Percorso
CONTABILE
11/12/13 Ordinaria/Semplificata/Professionisti → 01. Elaborazioni Giornaliere →
01. Prima Nota → Stampe Dati → BI Brogliaccio Movimenti IVA

La stampa del **Brogliaccio Movimenti IVA** riporta anche le fatture registrate con competenza **"IVA a/p"**. È possibile effettuare la stampa completa di tutti i documenti, oppure attivare il nuovo filtro che rende possibile effettuare la stampa anche dei soli documenti rientranti in questa casistica, tramite l'opzione **"Documenti competenza IVA a/p: S"**.

SELEZIONE PARAMETRI DI STAMPA

PERIODO IN STAMPA

Tipo Movimenti: N Non elaborati

Tipo Registro: 99

Codice Registro: 0

Stampa Contropartite: S

Stampa Ratei/Risconti: N

Selezione parametri: S

SELEZIONE PARAMETRI

Codice Causale: 0

Codice Iva: 0

Detrazione Diversificata: 0

Solo movimenti Iva per cassa: S

Registrazioni figurative: T

Documenti esclusi DatiFatture: S

Documenti competenza iva A/P

FATTURE COMPETENZA IVA A/P

"S": stampa solo i documenti competenza iva A/P.

"T": stampa tutti i documenti.

*** BROGLIACCIO I.V.A. DEGLI ACQUISTI ***

FATTURE DIMENTICATE - C.M. 1/E/2018

VIA, 40

00100 ROMA (RM)

P.I.: Moneta di Conto : EURO MOVIMENTI NON ELABORATI DAL 01/01/18 AL 31/12/18 Pagina nr.: 1

REG	REGISTRAZIONE	DOCUMENTO	ESTREMI CLI/FOR	IMPONIBILE	ALIQUOTA	IMPOSTA	% Det.	MERCI Bdr	CONTO	CONTO	DESCRIZIONE	IMPORTO
DATA	NUMERO DATA	NUMERO	Nr.PART. CAUSALE	DESCRIZIONE AGGIUNTIVA	DETRAIBILE	INDETRAIBILE						
81	080318	1 301117 99999	1 FORNITORE - FORNITORE GENERALE	80.000,00	10 %	8.000,00	100%	Si	Si	301001	MATERIE PRIME	80.000,00
		100	FATTURA DI ACQUISTO Competenza IVA							170003	IVA C/ACQUISTI IN S	8.000,00
			TOTALE FATTURA ->	88.000,00								

* = Pagamento già avvenuto R/R = Rateo/Risconto 6 = Competenza IVA P/P S = Competenza IVA A/P

ACQUISTI : Sezionale 01-COMPETENZA IVA A/P

ALIQUOTA	DETRAIBILE	IMPOSTA	INDETRAIBILE	MERCI RIVENDUTA	IMPOSTA	INDETRAIBILE	MERCI NO RIVENDUTA	IMPOSTA
10 %	80.000,00	8.000,00	0,00	0,00	80.000,00	8.000,00	0,00	0,00

In stampa le registrazioni effettuate con competenza "IVA a/p":

- vengono evidenziate con la lettera "a";
- vengono riepilogate nel nuovo riquadro "ACQUISTI: Sezionale nn-COMPETENZA IVA A/P".

Inizio documento

4. Visualizza Movimenti IVA

Scelta di menù

Percorso	
CONTABILE	
11/12/13 Ordinaria/Semplificata/Professionisti → 01. Elaborazioni Giornaliere →	
01. Prima Nota → Stampe Dati → VI Visualizza Movimenti IVA	

La funzione mostra i movimenti **"IVA a/p"** nelle righe di dettaglio, e li totalizza in calce nel nuovo rigo **"Totali competenza IVA a/p"**:

Registro	ACQUISTI		Codice		01				
Caus.	Nr.prot.	Dt.op.	CliFor	Imponibile	Aliquota	I.v.a.	Part.	Bdr	
100	1	080318	FORPRO	80000,00+	10 %	8000,00+	0000001	* S	
Totali fatture				0,00+		0,00+			
Totali competenza IVA A/P				80000,00+		8000,00+			

Inizio documento

5. Liquidazione IVA

Scelta di menù

Percorso	
CONTABILE	
11/12/13 Ordinaria/Semplificata/Professionisti → 01. Elaborazioni Giornaliere →	
01. Prima Nota → Stampe Verifica → SI Simulazione Chiusura IVA	

Ai fini della liquidazione IVA le "fatture dimenticate" non vengono prese in considerazione in nessuna liquidazione, né nel 2018 (come da schermata a seguire), né nel 2017:

FATTURE DIMENTICATE - C.M. 1/E/2018						
VIA, 40						
00100 ROMA (RM)						
P.I.:						
**** REGISTRO I.V.A. DELLE FATTURE (ART.23) ***						
LIQUIDAZIONE PERIODICA I.V.A.						
PERIODO IMPOSTA : MARZO 2018						
ALIQUOTA	SEZIONE VENDITE / VENTIL.		SEZIONE SCORPORO		SEZIONE ACQUISTI	
	IMPONIBILE	I.V.A.	IMPONIBILE	I.V.A.	IMPONIBILE	I.V.A.
TOTALE	0,00	0,00	0,00	0,00	0,00	0,00
RIEPILOGO LIQUIDAZIONE				DEBITO	CREDITO	
I.V.A. SULLE VENDITE				0,00		
I.V.A. sugli Acquisti				(0,00)	
di cui I.V.A. N/Detraib. Artt.19/b1,19c2,28/4 ,1c109L311/04				(0,00)	
di cui I.V.A. Non Detraibile su Operazioni Esenti				(0,00)	
di cui % Detr.Prorata Art.10 al 0,00 di cui IVA N/Detr.				(0,00)	
TOTALE I.V.A. CHE SI DETRAE					0,00	
CREDITO PERIODO PRECEDENTE					0,00	
TOTALE I.V.A. CREDITO					0,00	

Inizio documento

6. Stampa Registri IVA

Le "fatture dimenticate" emesse nel 2017 e registrate nel 2018 attivando la spunta **"IVA a/p"**, vengono stampate nel registro IVA degli Acquisti dell'esercizio IVA 2018.

Il registro IVA degli Acquisti è stato modificato al fine di evidenziare distintamente tali fatture:

FATTURE DIMENTICATE - C.M. 1/E/2018 ***** REGISTRO I.V.A. DEGLI ACQUISTI (ART.25) *****

VIA, 40
00100 ROMA (RM)
P.I.: C.F.: Pagina 2018/ 1

REGISTRAZIONE DATA	DOCUMENTO NUMERO DATA	RAGIONE SOCIALE CAUSALE	IMPONIBILE	DESCRIZIONE AGGIUNTIVA ALIQUOTA	IMPOSTA	%DET
18/03/18	1 30/11/17 99999	FORPRO-FORNITORE GENERIC 100-FATTURA DI ACQUISTO	80.000,00	Competenza IVA anno preced. 10 %	8.000,00	
TOTALE --->			88.000,00			
*** TOTALE PAGINA --->			80.000,00		8.000,00	
*** TOTALE REGISTRO --->			80.000,00		8.000,00	

RIEPILOGO I V A COMPETENZA ANNO PRECEDENTE			!N/Detraibili Articolo 19/b1!	
ALIQUOTA	IMPONIBILE	IMPOSTA	IMPONIBILE	IMPOSTA
10 %	80.000,00	8.000,00	0,00	0,00
TOTALI		80.000,00	0,00	0,00

a = Competenza IVA A/P

In stampa le registrazioni effettuate con competenza **"IVA a/p"**:

- vengono evidenziate con la lettera "a";
- vengono riepilogate nel nuovo riquadro **"RIEPILOGO IVA COMPETENZA ANNO PRECEDENTE"**.

Inizio documento

7. Dichiarazione Annuale IVA

Scelta di menù

Percorso
FISCALE
28 Dichiarazione IVA → 01. Dichiarazione IVA Annuale

Le "fatture dimenticate" emesse nel 2017 e registrate nel 2018 attivando la spunta **"IVA a/p"**, vengono prese in considerazione esclusivamente dalla funzione **"CM Calcolo Modello"** della dichiarazione Annuale IVA e poi visualizzati nelle finestre di help (tasto funzione F2) e stampati nel Brogliaccio IVA. In fase di elaborazione, qualora rilevata almeno una di queste fatture la funzione CM segnala:

M 2018

Codice Azienda: FATDIM Partita Iva:

Ragione sociale: FATTURE DIMENTICATE - C.M. 1/E/2018

Esercizio CO. GE. 17/17
Esercizio IVA 2017

DOCUMENTI COMPETENZA IVA A/P

! E' stata rilevata la presenza di documenti Competenza Iva A/P registrati nel 2018.

La procedura prenderà in considerazione anche tali movimenti.

OK

L'operatore può solo confermare, a seguire la fattura viene riportata nel quadro VF:

Eser.	Partita	Rg.	Dt.doc	Nr.doc	Civa	Imponibile	Imposta	%Det	Sg.
18/18	1	1	30/11/17	99999	10	+80000.00	+8000.00	100	
						+80000.00	+8000.00		
						+80000.00	+8000.00		

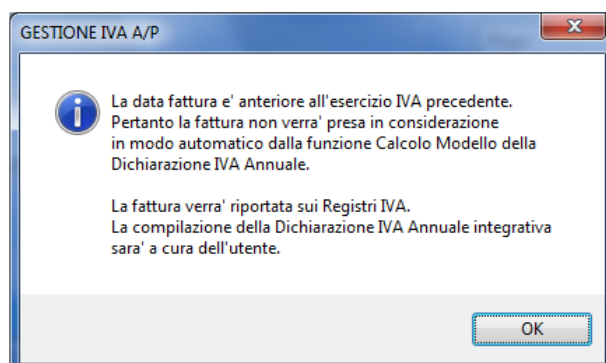
0+	5	0+
0+	7.3	0+
0+	7.5	0+
0+	7.65	0+
0+	7.95	0+
0+	8.3	0+
0+	8.5	0+
0+	8.8	0+
80.000+	10	8.000+
0+	12.3	0+
0+	22	0+

Nell'help (F2) tale fattura registrata nel 2018 è visibile con le stesse modalità delle altre fatture registrate nel 2017.

Fatture dimenticate relative ad anni anteriori a quello precedente

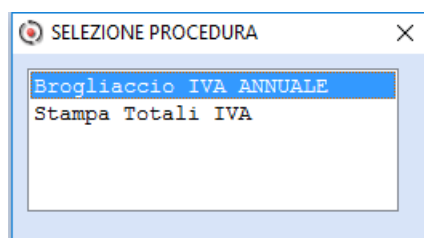
È possibile registrare le "fatture dimenticate" anche in relazione ad anni anteriori a quello precedente (es. nel 2019 registrare fatture del 2017), in tale situazione:

- la fattura così registrata verrà riportata sul Registro IVA degli acquisti dell'anno di registrazione;
- poiché la dichiarazione di riferimento da ripresentare come integrativa non è quella dell'anno precedente, bensì quella di competenza in relazione all'emissione della fattura, la funzione **"CM Calcolo Modello"** non prenderà in considerazione tale fattura, né in relazione all'anno precedente, né in relazione al corretto anno di riferimento. Solo in questo caso l'operatore dovrà quindi compilare manualmente la dichiarazione integrativa.



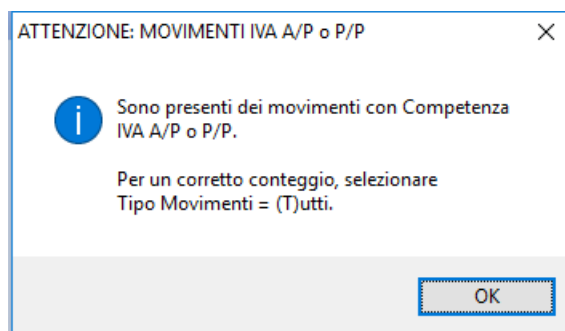
Brogliaccio Totale Movimenti (Dichiarazione Annuale IVA)

Attivando la funzione "TM Totale Movimenti", dal limbo o dalla scelta menù **28.04.08**, viene aperta la seguente tendina:



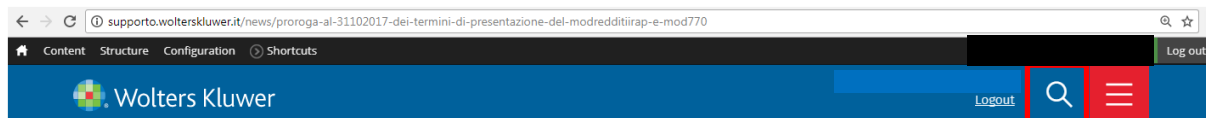
La prima scelta è il brogliaccio completo che opera con le stesse modalità con cui operano gli help (F2) presenti in corrispondenza della quasi totalità dei righe del modello. Tale brogliaccio riporta quindi, come già sopra illustrato in riferimento agli help (F2) dei quadri del modello, anche le fatture con competenza **"IVA a/p"**.

La seconda scelta è il brogliaccio totali IVA, che opera da progressivi, in questo caso i movimenti con competenza **"IVA a/p"** vengono inclusi solo se si imposta l'opzione **"Tipo movimenti = (T)utti"**. Ne consegue che in questo secondo caso, se la procedura rileva l'esistenza di almeno un movimento con competenza **"IVA a/p"** (o anche **"IVA p/p"**) e l'operatore ha impostato l'opzione **"Tipo movimenti"** con un valore diverso da "T", viene mostrato il seguente messaggio informativo:

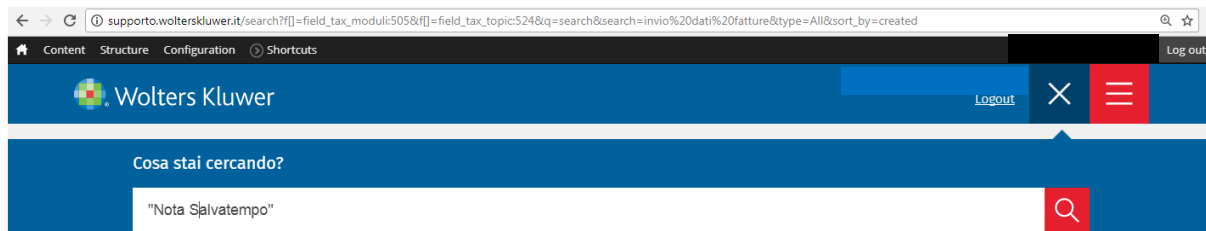


8. Dove trovo tutte le Note Salvatempo?

Le Note Salvatempo sono ora disponibili anche nel Portale di Assistenza (<http://supporto.wolterskluwer.it>) cliccando su  e in **Cosa stai cercando?**



scrivere **"nota salvatempo"** compresi gli apici appare la lista delle NS disponibili.



Visibilità Pubblicazioni in Bpoint SP e Bpoint SAAS

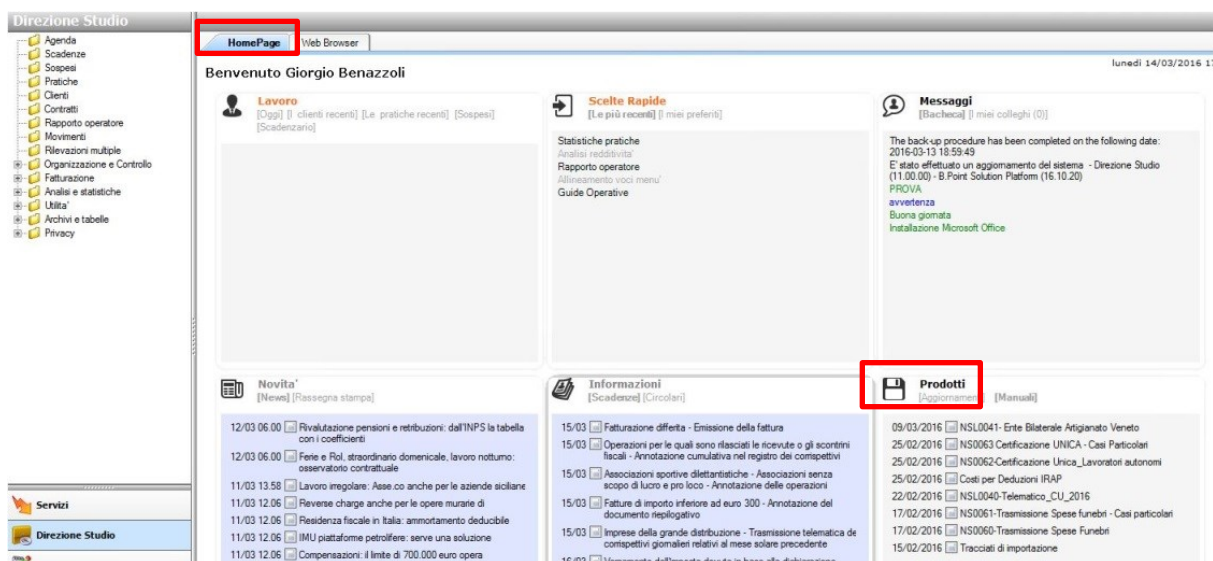
Le Note Salvatempo sono accessibili dal Desktop Attivo di **B.PointSP** e **B.PointSAAS** nella sezione LiveUpdate.

Appena pubblicate sono visibili sulla pagina principale, dove resteranno almeno 5 giorni, e da qui scaricabili con un semplice click.



Visibilità Pubblicazioni in Bpoint DS

- Home page;
- Prodotti (Manuali)



Visibilità Pubblicazioni in Bpoint DS versione grafica

- Normativa - Prassi
- Manuali

Direzione Studio	B Point Solution Platform	Report Direzionali	Report Personalizzati	Normativa - Prassi (1)		
Rassegna stampa	Novità	Libretto famiglia e Presto: oltre 27.000	30/08 11:10			
		CIG area di crisi industriale complessa	30/08 11:00			
		Reddito di inclusione: dal 2018 a	30/08 06:00			
		Revisione enti locali in Sicilia:	29/08 21:39			
		Anche gli agrotecnici possono	29/08 21:38			
		Al via il reddito di inclusione	30/08			
		Nei fondi complementari calcolo del	30/08			
		La malattia giustificata lo scostamento	30/08			
		Il nuovo Codice 'scivola' su bilanci ed	30/08			
		Spesometro, arriva la proroga	30/08			
		024-Gestione_Ratei_e_Risconti	08/08/2017			
		NS0026 - Chiusure contabili	08/08/2017			
		NS0080 - Invio Dati fatture	02/08/2017			

Archivio storico

E' sempre possibile ricercare le Note Salvatempo pubblicate in precedenza, semplicemente cliccando su **LiveUpdate** per accedere al LiveUpdate Manager, richiamabile anche dal percorso:

Scelta di menù

Percorso

ARCHIVI E UTILITA'

85. Utilita' → 05. Aggiornamento Moduli → 02. Gestore LiveUpDate

Per cercare tutte le Note Salvatempo, pubblicate in un determinato periodo di tempo, selezionare nel campo Oggetto la sola voce **Note Salvatempo**, indicare le date desiderate e premere sul bottone **Ricerca**. Cliccare nel catalogo proposto sulla nota che si vuole aprire.

LiveUpdate Manager

Novità

Storico

Log

Ricerca

Testo libero

Prodotto

Oggetto

Note Salvatempo

Operazione

Catalogo

08/08/17

NS0024-Gestione Ratei e Risconti

Aggiornamento contenuto

08/08/17

NS0026 - Chiusure contabili

Aggiornamento contenuto

02/08/17

NS0080 - Invio Dati fatture

NS0080 - Invio Dati fatture

Le Note Salvatempo in **BpointDS/BpointDS versione grafica** sono accessibili dalla scelta **STORICO** -> **STORICO PRODOTTI**

Esci

Modifica

Visualizza

Inserisci

Strumenti

Storici

2

Trova voci di menù

Aggiorna desktop

Storico prodotti

Storico contenuti editoriali

Defonata

Assistente Pratiche

Sospesi

Mov. Sospesi

Direzione Studio

Agenda

Scadenze

Sospesi

Pratiche

Clieni

Contratti

Rapporto operatore

Movimenti

Rilevazioni multiple

Organizzazione e Controllo

Fatturazione

Analisi e statistiche

Storico p

HomePage

Web Browser

Storico prodotti

Criteri di ricerca

Prodotto

Tutti i prodotti

Data pubblicazione

da 01/01/2016

a 11/03/2016

Ricerca

Tipo

Note salvatempo

Descrizione

Direzione Studio

B Point Solution Platform

Normativa - Prassi (4)

Statistiche

Storico prodotti

Ricorrenti

Clienti

Pratiche

Storico prodotti

Statistiche pratiche

Analisi redditività

Rapporti operatore

Allineamento voci

Guide operative

Inizio documento